



Ministero della Salute

DIPARTIMENTO DELLA SALUTE UMANA, DELLA
SALUTE ANIMALE E DELL'ECOSISTEMA (ONE HEALTH),
E DEI RAPPORTI INTERNAZIONALI
DIREZIONE GENERALE DELLA SALUTE ANIMALE
Ufficio 8 ex DGSAF
Viale Giorgio Ribotta, 5 - 00144 Roma

Trasmissione elettronica

N. prot. DGSAF in Docspa/PEC

POSTI DI CONTROLLO FRONTALIERI
LORO SEDI

UFFICI VETERINARI PER GLI ADEMPIMENTI
COMUNITARI
LORO SEDI

ASSESSORATI ALLA SANITA' DELLE REGIONI E
PROVINCIE AUTONOME

p.c.: ex DIREZIONE GENERALE PER L'IGIENE E LA
SICUREZZA DEGLI ALIMENTI E LA NUTRIZIONE
SEDE

OGGETTO: Sistema TRACES – Comunicazione abilitazione all'utilizzo del sigillo elettronico per l'emissione di certificati attraverso il sistema informativo TRACES.

Si fa seguito alle ns. precedenti note 0006854-13/03/2023-DGSAF-MDS-P e 0009105-03/04/2023-DGSAF-MDS-P, inerenti all'attivazione del sigillo elettronico in TRACES.

Al riguardo, la recente attivazione obbligatoria dell'autenticazione multi fattore per l'accesso al sistema TRACES da parte di ciascun utente e i chiarimenti avuti dalla Commissione europea in merito al ruolo e alle procedure di identificazione dell'autorità competente per l'utilizzo del sigillo elettronico, consentono, ad oggi, di rispettare i criteri di sicurezza necessari affinché un documento emesso attraverso il sistema TRACES mediante l'apposizione del citato sigillo abbia piena validità legale al pari di un documento cartaceo firmato. Pertanto a partire dal 2 settembre prossimo:

- a) Tutti gli utenti dei PCF precedentemente abilitati all'utilizzo del sigillo elettronico potranno utilizzarlo come alternativa alla normale modalità di validazione dei certificati;
- b) Tutti gli utenti dei PCF non ancora abilitati all'utilizzo del sigillo elettronico ma che intendono avvalersene come alternativa alla normale modalità di validazione dei certificati, potranno esserlo manifestando il proprio interesse all'amministratore presso l'ufficio per cui prestano servizio;
- c) Tutte le ASL dovranno individuare il personale che intende avvalersi della facoltà di utilizzare il sigillo elettronico come alternativa alla normale modalità di validazione dei certificati e, una volta determinato l'elenco completo, ogni amministratore ASL dovrà procedere all'abilitazione dei nominativi indicati seguendo le istruzioni allegate alla presente.

Si invitano gli Assessorati alla Sanità in indirizzo a informare di quanto sopra le rispettive ASL.

IL DIRETTORE GENERALE
Dr. Giovanni Filippini

Giovanni
Filippini
27.08.2024
09:32:47
GMT+01:00



Procedura per l'abilitazione all'utilizzo del sigillo elettronico per l'emissione di certificati digitali in TRACES (utenti PCF – ASL)

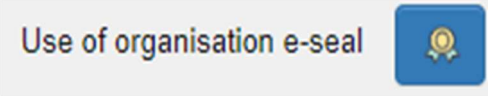
- Istruzioni per gli amministratori -

- 1) Ogni amministratore PCF o ASL deve accedere al proprio profilo utente. Si ricorda che l'accesso al profilo può avvenire in due modi:

Opzione a) seguendo il percorso Operatori->Utenti e ricercando l'utente utilizzando le funzioni fornite dal sistema;

Opzione b) seguendo il percorso Operatori->Autorità, ricercando la propria struttura di appartenenza e individuando il nome utente tra l'elenco degli utenti riportato nello specifico box presente nella schermata di dettaglio dei dati della struttura.

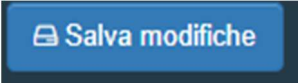
- 2) All'interno del profilo, per abilitare l'uso del sigillo elettronico, l'amministratore dovrà cliccare sul pulsante raffigurante una coccarda posta accanto alla dicitura "Use of organisation e-seal" al fine di farlo diventare di colore blu.



Use of organisation e-seal



Successivamente, per salvare le modifiche apportate, l'amministratore dovrà cliccare sul pulsante blu "Salva modifiche" posto in alto a destra.



Salva modifiche

Una volta salvate le modifiche l'abilitazione all'uso del sigillo elettronico sarà operativa dalla prossima connessione al sistema. Pertanto si dovrà procedere a effettuare un logout completo e successivamente accedere nuovamente al sistema.


- 3) Dopo aver concluso i passi 1) e 2) l'amministratore, per abilitare anche gli altri utenti della propria struttura dovrà accedere al profilo di ogni singola persona secondo le stesse modalità descritte al punto 1) e ripetere per ognuno gli stessi passi operativi di cui al punto 2).

Procedura per l'utilizzo del sigillo elettronico per l'emissione di un certificato digitale

L'utente PCF o ASL, una volta aperto il certificato da validare e dopo averlo correttamente compilato, per emetterlo in formato digitale dovrà cliccare sul triangolo posto sulla destra del pulsante verde "Firma la convalida" situato in basso a destra, e infine selezionare la voce "Firma con firma elettronica" o "Sign for digital signature" in inglese.



Dopo l'esecuzione di tale comando il certificato verrà validato. Per completare quindi il documento con l'apposizione del sigillo elettronico si dovrà cliccare sul pulsante verde "Firma digitalmente" o "Stamp signature".



Per ottenere una copia del file del certificato firmato digitalmente basterà cliccare sul pulsante "Anteprima PDF" e selezionare la voce "PDF firmato elettronicamente".



Aperto quindi il file pdf, nel box che riporta l'identificativo dell'autorità che firma il certificato comparirà anche il sigillo elettronico.

II.20 Identificazione BCP

BCP **Livorno - Pisa, P** Timbro
Numero di unità **ITLIV1**

Digitally signed by:
MINISTERO DELLA SALUTE - SERVIZIO SANITARIO NAZIONALE
(MINISTERO DELLA SALUTE - SERVIZIO SANITARIO NAZIONALE)
Date: 2023-03-22 08:39:51 UTC

In fase di consultazione, utilizzando le funzioni di ricerca di Traces, sarà quindi possibile riconoscere i certificati firmati elettronicamente grazie al simbolo blu di una coccarda posto sulla sinistra del numero del certificato.

