



Ministero della Salute

DIREZIONE GENERALE DELLA SANITÀ ANIMALE E
DEI FARMACI VETERINARI

Ufficio 4

DIREZIONE GENERALE PER L'IGIENE E LA SICUREZZA DEGLI
ALIMENTI E LA NUTRIZIONE

Ufficio 2

Assessorati alla Sanità
Regioni e P.A. Trento

Assessorato all'Agricoltura
P.A. Bolzano

IIZZSS

DGISAN
Ufficio 8

CRAB c/o IZS LT

COVEPI c/o IZS AM

e, p.c.

Ministero della Salute

DGSAF

0018114-P-23/07/2018



290809885

Oggetto: Piano di monitoraggio armonizzato sulla resistenza agli antimicrobici di batteri zoonotici e commensali ai sensi della decisione 2013/652/UE – Anno 2018 – Monitoraggio I semestre

In riferimento all'argomento di cui all'oggetto, si allega il documento contenente un'analisi dei risultati dell'attività di sorveglianza eseguita sul territorio nazionale, nel periodo gennaio - giugno 2018, in termini di campioni pervenuti all'IZS LT e analizzati.

Come è noto, il rispetto della programmazione ministeriale e delle procedure operative per il campionamento, in termini di distribuzione mensile e giornaliera, sono alla base della corretta attuazione della decisione 2013/657/UE.

Si segnala, sebbene in diminuzione, la presenza di campioni non idonei per assenza di pelle e si ribadisce che il piano prevede il campionamento di **“carcasse con pelle”/“porzioni di carne con pelle”**.

Per quanto sopra, si invitano codesti Assessorati a supervisionare la corretta attuazione del piano.

Si ringrazia per la fattiva collaborazione.

IL DIRETTORE GENERALE DGISAN
(Dott.ssa Gaetana FERRI)

IL DIRETTORE GENERALE DGSFAF
(Dott. Silvio BORRELLO)

Referente del procedimento:
Candela Loredana – 06.5994 6933
E-mail: l.candela@sanita.it

Piano di monitoraggio armonizzato sulla resistenza agli antimicrobici di batteri zoonotici e commensali ai sensi della decisione 2013/652/UE

Monitoraggio I semestre

Tabella 1 – Stato di attuazione del campionamento di intestino cieco di polli da carne e tacchini da ingrasso – I semestre 2018

REGIONE	POLLI DA CARNE		TACCHINI DA INGRASSO	
	n. campioni di intestino cieco da prelevare	n. campioni di intestino cieco prelevati	n. campioni di intestino cieco da prelevare	n. campioni di intestino cieco prelevati
Abruzzo	77	39	-	-
Campania	30	8	-	-
Emilia-Romagna	143	125	224	108
Lombardia	90	52	93	43
Marche	87	47	-	-
Molise	1	0	-	-
Piemonte	43	23	-	-
Sicilia	16	5	-	-
Toscana	2	1	63	19
Veneto	361	171	470	239
TOTALE	850	471	850	409

Tabella 2 – Stato di attuazione del campionamento di carni fresche polli da carne e tacchini da ingrasso – I semestre 2018

REGIONE	POLLI DA CARNE		TACCHINI DA INGRASSO	
	n. campioni di carni fresche da prelevare	n. campioni di carni fresche prelevate	n. campioni di carni fresche da prelevare	n. campioni di carni fresche prelevate
Abruzzo	7	2	7	3
Calabria	10	0	10	0
Campania	35	6	35	3
Emilia-Romagna	22	10	22	10
Friuli Venezia Giulia	6	0	6	1
Lazio	30	18	30	12
Liguria	8	4	8	4
Lombardia	50	26	50	30
Marche	8	4	8	4
Piemonte	23	10	23	10
Puglia	21	10	21	12
Sicilia	25	11	25	8
Toscana	20	15	20	9
Umbria	5	3	5	3
Veneto	30	14	30	14
TOTALE	300	133	300	123

Tabella 3 – Distribuzione mensile del campionamento di intestino cieco di polli da carne – I semestre 2018

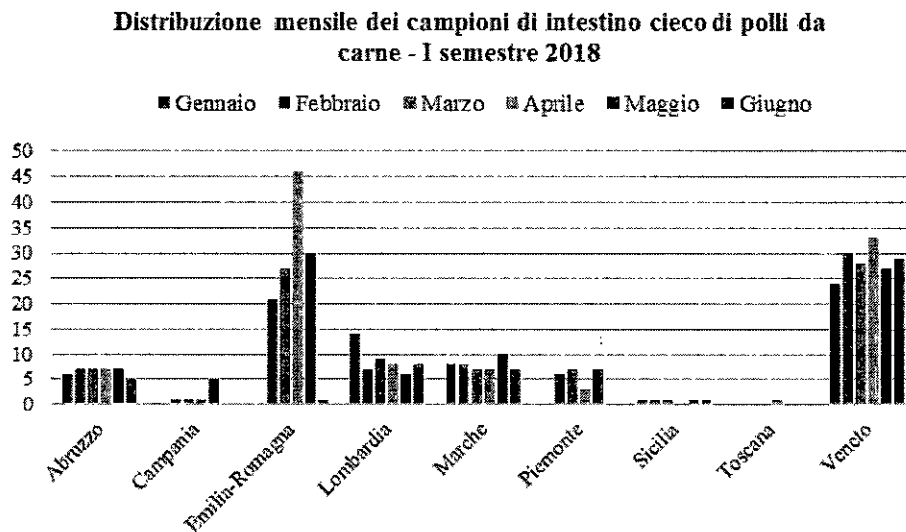


Tabella 4 – Distribuzione mensile del campionamento di intestino cieco di tacchini da ingrasso – I semestre 2018

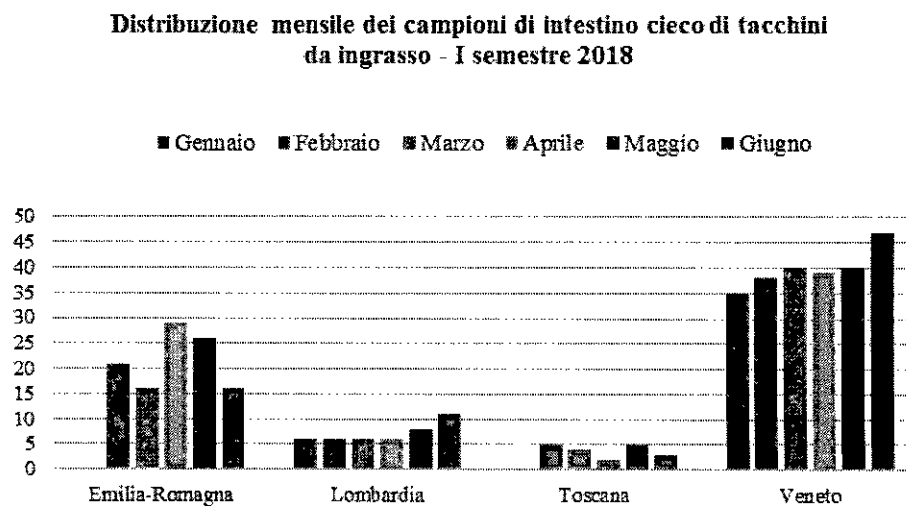


Tabella 5 – Distribuzione mensile del campionamento di carni fresche di polli da carne – I semestre 2018

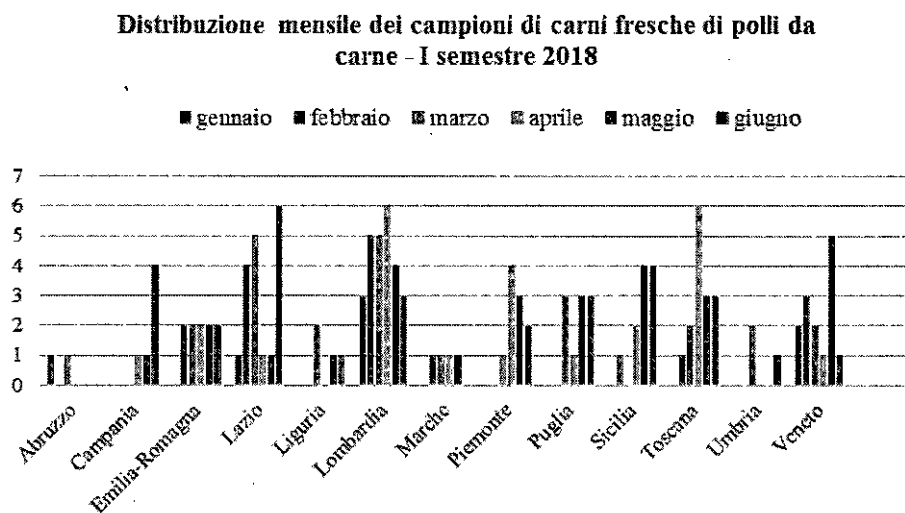


Tabella 6 – Distribuzione mensile del campionamento di carni fresche di tacchini da ingrasso – I semestre 2018

