



# Ministero della Salute


DIREZIONE GENERALE DELLA SANITÀ ANIMALE E  
DEI FARMACI VETERINARI

Ufficio 4

Ministero della Salute

DGSAF

0025153-P-03/11/2017



254184059

REGIONE DEL VENETO - GIUNTA REGIONALE	
DIREZIONE PREVENZIONE SICUREZZA ALIMENTARE, VETERINARIA	
Data di arrivo	
Data registraz.	- 6 NOV. 2017
Prot. N.	459769
Indice classificazione	Pratica / Fascicolo
E 920.02.9	

e, p.c.

Assessorati alla Sanità  
Regioni e P.A. Trento

Assessorato all'Agricoltura  
P.A. Bolzano

IIZZSS

Ufficio 3 - DGSAF

Ufficio 2 - DGISAN

CRAB c/o IZS LT

COVEPI c/o IZS AM

**Oggetto: Piano di monitoraggio armonizzato sulla resistenza agli antimicrobici di batteri zoonotici e commensali ai sensi della decisione 2013/652/UE – Anno 2017 – III Monitoraggio**

In riferimento all'argomento di cui all'oggetto, si allega il documento contenente un'analisi dei risultati dell'attività di sorveglianza eseguita sul territorio nazionale, nel periodo gennaio - settembre 2017, in termini sia di numero di campioni prelevati che di distribuzione mensile e giornaliera.

Si ribadisce la necessità di una distribuzione del campionamento in modo uniforme su ciascun mese dell'anno, per consentire la copertura delle diverse stagioni. Il campionamento deve essere altresì basato su una selezione casuale per quanto riguarda i giorni di ciascun mese, compatibilmente con i giorni di macellazione della struttura individuata.

È riportata anche una sintesi degli isolati di *Salmonella* spp. pervenuti al CNR-AR, nel periodo gennaio - settembre 2017, in ottemperanza ai dettami della decisione 2013/652/UE [Allegato, Parte A, punto 1, lettera a)] e alle indicazioni già fornite dal PNCS e dalle note prot. nn. DGSAF/29622/P del 28 dicembre 2016, DGSAF/3440/P del 9 febbraio 2017 e DGSAF/11501/P del 8 maggio 2017.

Gli isolati di *Salmonella* spp., pervenuti al CNR-AR, sono distinti per IIZZSS e per motivo di campionamento (PNCS e regolamento (CE) n. 2073/2005, controllo ufficiale e autocontrollo). Si rammenta che nel Piano di monitoraggio armonizzato sulla resistenza agli antimicrobici di batteri

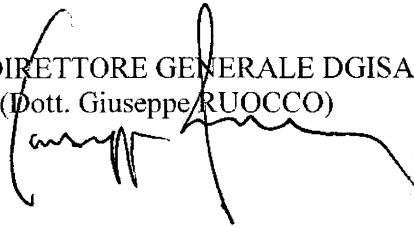
zoonotici e commensali – Anno 2017 – è richiesto agli IZZSS di inviare, con cadenza trimestrale, tutti gli isolati tipizzati di *Salmonella* spp. e tutti i relativi dati anagrafici rilevanti.

Soltanto qualora non venga raggiunto il numero minimo di isolati da sottoporre a test di sensibilità antimicrobica, pari a n. 170, possono essere utilizzati gli isolati ottenuti dagli operatori del settore alimentare.


Per quanto sopra, si chiede a codesti Assessorati di supervisionare la corretta attuazione del piano e gli II.ZZ.SS. di ottimizzare il flusso di trasmissione degli isolati al CNR-AR.

Si ringrazia per la fattiva collaborazione.


IL DIRETTORE GENERALE DGISAN  
(Dott. Giuseppe RUOCCO)



IL DIRETTORE GENERALE DGSAF  
(Dott. Silvia BORRELLI)



Referente del procedimento:  
Candela Loredana – 06.5994 6933  
E-mail: l.candela@sanita.it



**Piano di monitoraggio armonizzato sulla resistenza agli antimicrobici di batteri zoonotici e commensali ai sensi della decisione 2013/652/UE**

**Monitoraggio III trimestre**

**Tabella 1 – Stato di attuazione del campionamento di intestino cieco di suini da ingrasso e di bovini di età inferiore a un anno – III monitoraggio 2017**

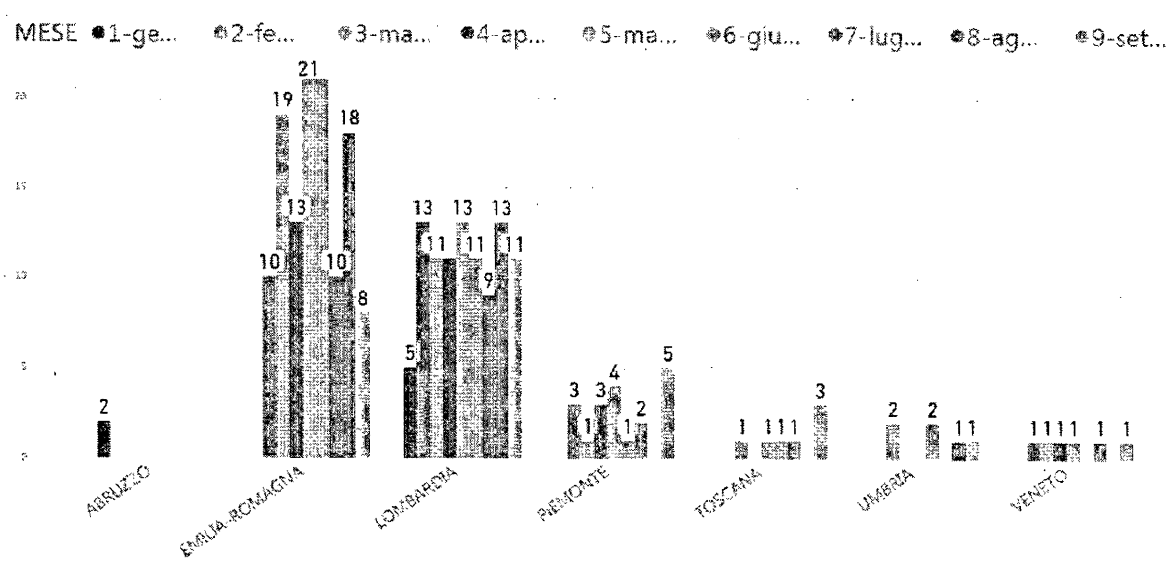
REGIONE	SUINO DA INGRASSO		BOVINO DI ETÀ < 1 ANNO	
	n. campioni di intestino cieco da prelevare	n. campioni di intestino cieco prelevati	n. campioni di intestino cieco da prelevare	n. campioni di intestino cieco prelevati
Abruzzo	-	2	-	1
Emilia-Romagna	119	120	6	9
Lazio	-	-	5	5
Lombardia	130	97	103	83
Piemonte	23	19	45	35
Toscana	12	7	-	-
Umbria	8	6	-	-
Veneto	8	6	141	110
<b>TOTALE</b>	<b>300</b>	<b>257</b>	<b>300</b>	<b>243</b>

**Tabella 2 – Stato di attuazione del campionamento di carni fresche di suini e bovini – III monitoraggio 2017**

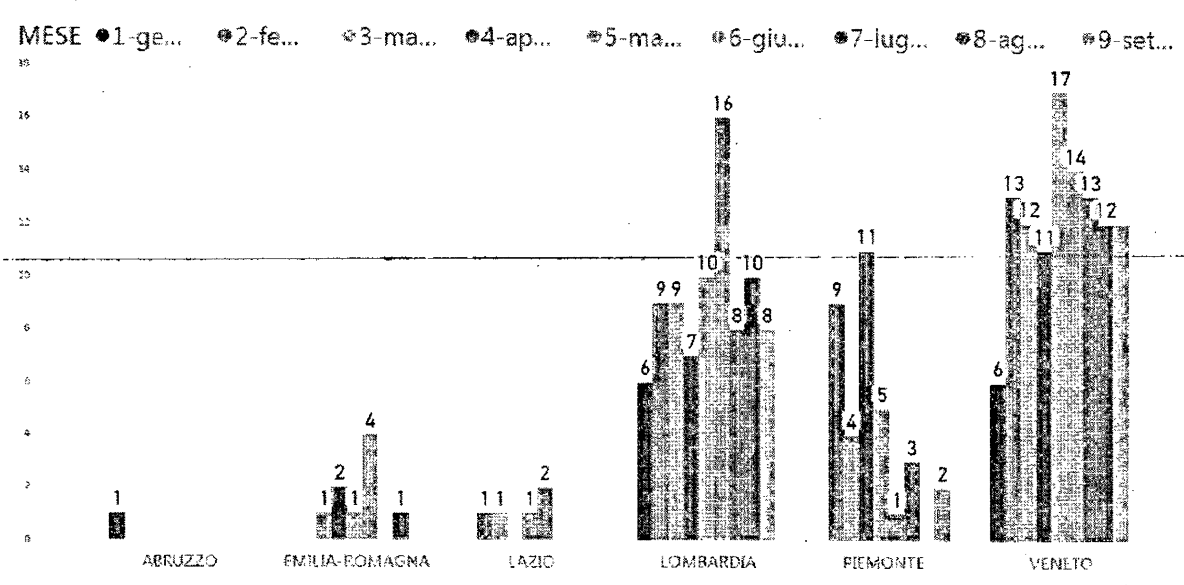
REGIONE	SUINO		BOVINO	
	n. campioni di carni fresche da prelevare	n. campioni di carni fresche prelevate	n. campioni di carni fresche da prelevare	n. campioni di carni fresche prelevate
Abruzzo	8	7	8	5
Calabria	11	2	11	2
Campania*	35	-	35	2
Emilia-Romagna	26	19	26	19
Friuli Venezia Giulia	7	4	7	2
Lazio	35	27	35	24
Liguria	9	7	9	6
Lombardia	59	50	59	39
Marche	9	5	9	6
Piemonte	26	21	26	20
Puglia	24	19	24	18
Toscana	22	13	22	13
Veneto	29	21	29	20
<b>TOTALE</b>	<b>300</b>	<b>195</b>	<b>300</b>	<b>176</b>

\* In attesa allineamento sistemi informativi

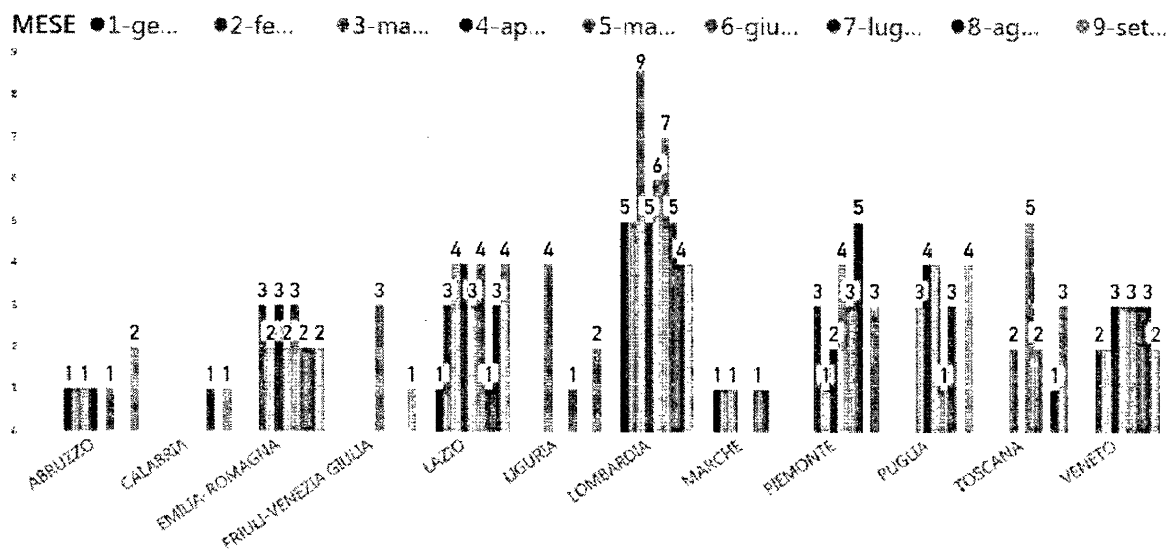
**Figura 1 – Distribuzione mensile del campionamento di intestino cieco di suini da ingrasso III monitoraggio 2017**



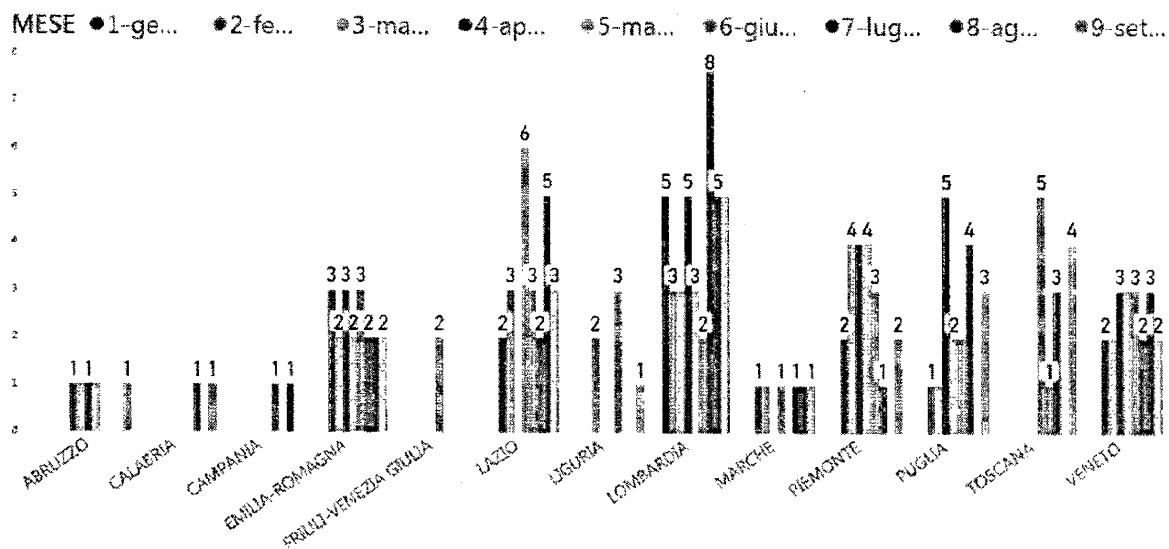
**Figura 2 – Distribuzione mensile del campionamento di intestino cieco di bovini di età inferiore a un anno III monitoraggio 2017**



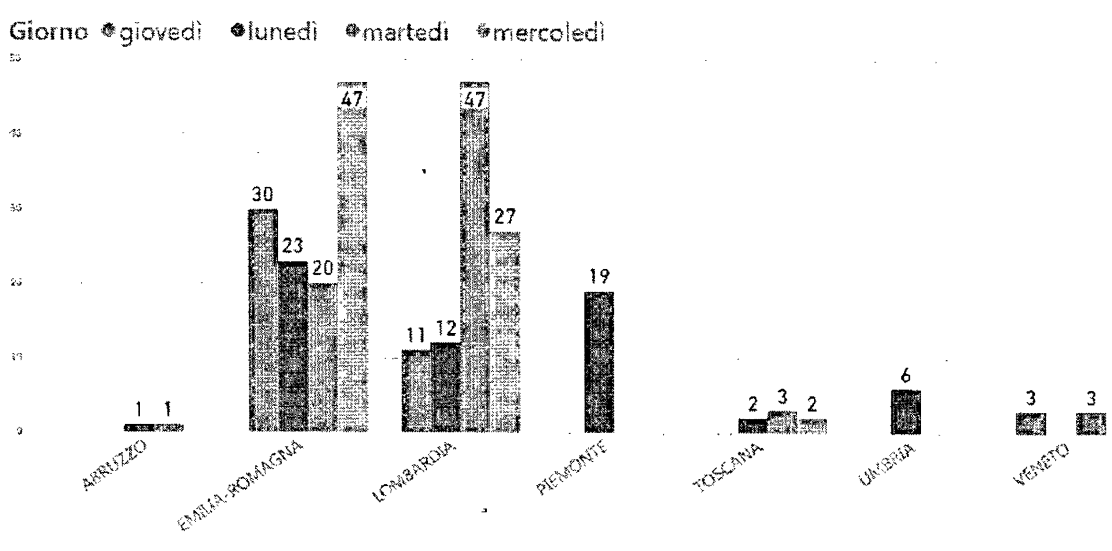
**Figura 3 – Distribuzione mensile del campionamento di carni fresche suine – III monitoraggio 2017**



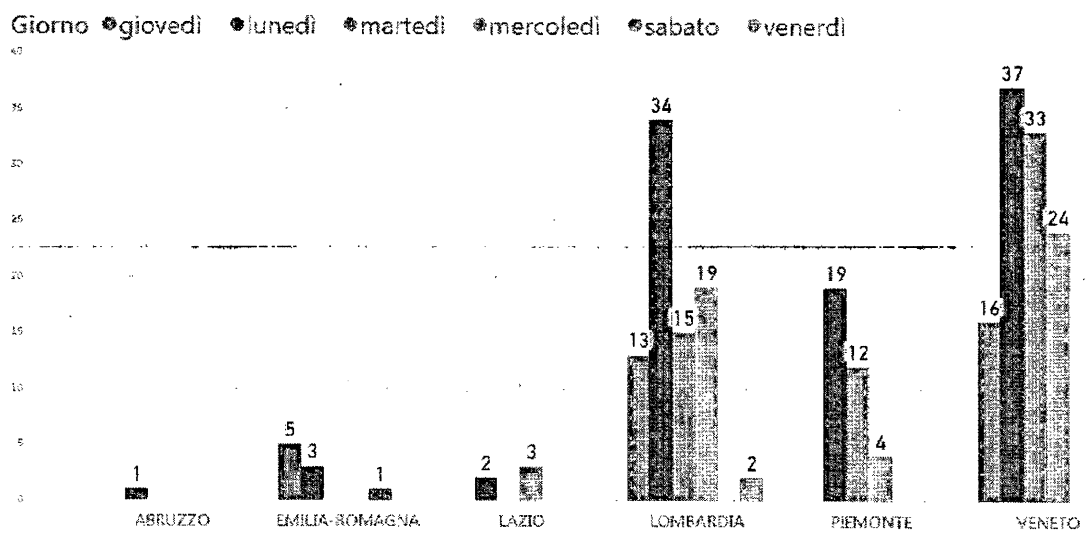
**Figura 4 – Distribuzione mensile del campionamento di carni fresche bovine – III monitoraggio 2017**



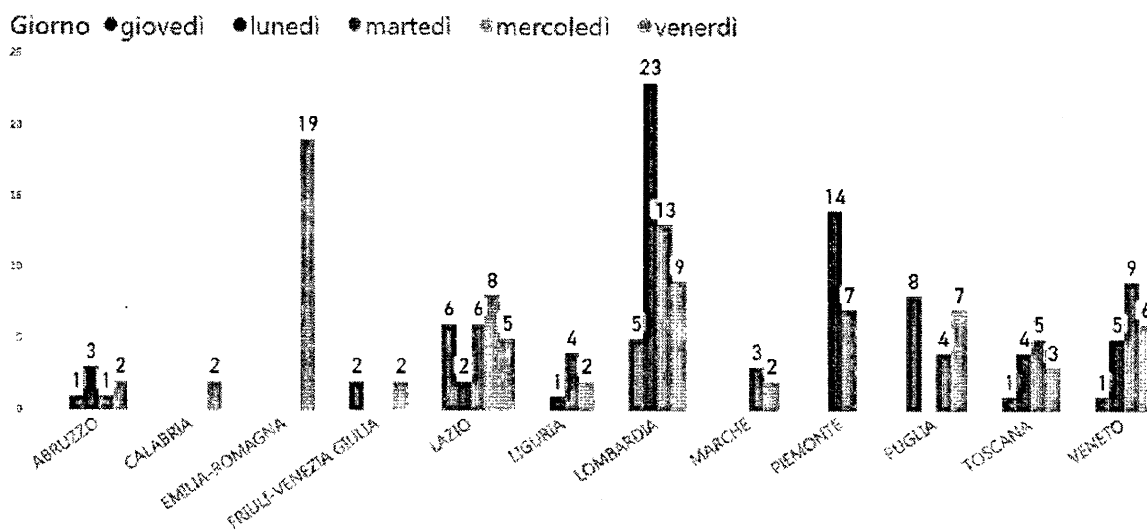
**Figura 5 – Distribuzione giornaliera del campionamento di intestino cieco di suini da ingrasso III monitoraggio 2017**



**Figura 6 – Distribuzione giornaliera del campionamento di intestino cieco di bovini di età inferiore 1 anno III monitoraggio 2017**



**Figura 7 – Distribuzione giornaliera del campionamento di carni fresche di suini  
III monitoraggio 2017**



**Figura 8 – Distribuzione giornaliera del campionamento di carni fresche di bovini  
III monitoraggio 2017**

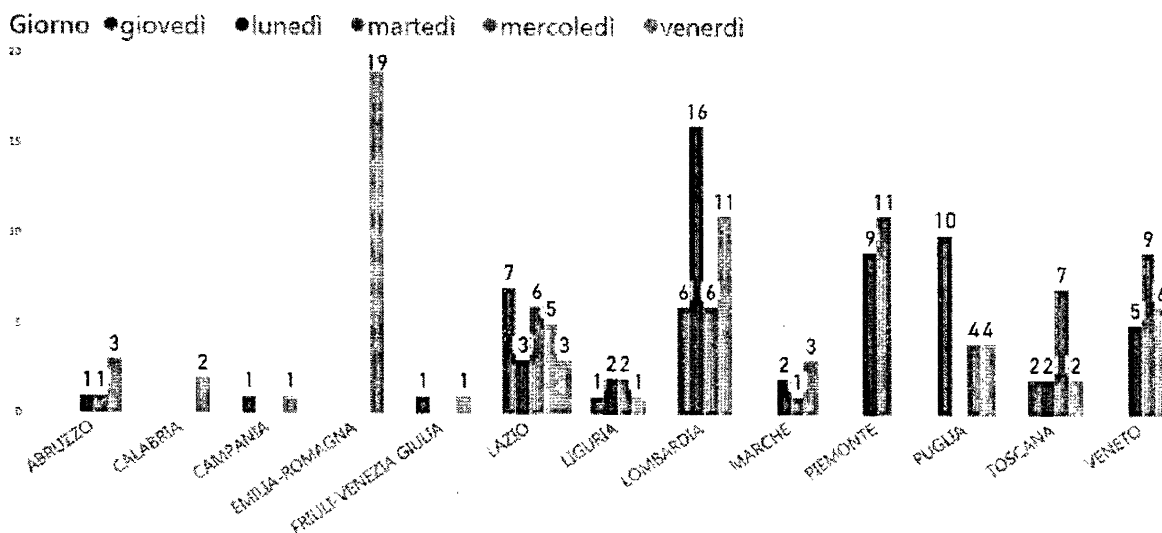


Tabella 3 – Stato di attuazione della trasmissione degli isolati di *Salmonella* spp. - Gennaio – Settembre 2017

IZS	PNCS		Regolamento (CE) n. 2073/2005		Non riportato Altro
	n. isolati ottenuti da controlli ufficiali	n. isolati ottenuti da autocontrollo	n. isolati ottenuti da controlli ufficiali	n. isolati ottenuti da autocontrollo	
IZS AM	12	2	-	-	
IZS LER	19	-	25	11	7
IZS ME	-	-	-	-	25
IZS PB	-	-		5*	
IZS SA	2	1	8	4	
IZS UM	3	2	15	12	61
IZS VE		7*		5*	54

\* Non chiaramente identificato