



Ministero della Salute

DIREZIONE GENERALE DELLA SANITÀ ANIMALE E
DEI FARMACI VETERINARI
Ufficio 4



Assessorati alla Sanità
Regioni e P.A. Trento

Assessorato all'Agricoltura
P.A. Bolzano

IIZZSS

e, p.c.

Ufficio 3 - DGSAF

Ufficio 2 - DGISAN

CRAB c/o IZS LT

COVEPI c/o IZS AM

Oggetto: Piano di monitoraggio armonizzato sulla resistenza agli antimicrobici di batteri zoonotici e commensali ai sensi della decisione 2013/652/UE – Anno 2017 – Monitoraggio II trimestre

In riferimento all'argomento di cui all'oggetto, si allega il documento contenente un'analisi dei risultati dell'attività di sorveglianza eseguita sul territorio nazionale, nel periodo aprile - giugno 2017, in termini sia di numero di campioni prelevati che di distribuzione mensile e giornaliera.

Si ribadisce la necessità di una distribuzione del campionamento in modo uniforme su ciascun mese dell'anno, per consentire la copertura delle diverse stagioni. Il campionamento deve essere altresì basato su una selezione casuale per quanto riguarda i giorni di ciascun mese, compatibilmente con i giorni di macellazione della struttura individuata.

È riportata anche un'analisi degli isolati di *Salmonella* spp. pervenuti al CNR-AR, nel periodo gennaio - giugno 2017, in ottemperanza ai dettami della decisione 2013/652/UE [Allegato, Parte A, punto 1, lettera a)] e alle indicazioni già fornite dal PNCS e dalle note prot. nn. DGSAF/29622/P del 28 dicembre 2016, DGSAF/3440/P del 9 febbraio 2017 e DGSAF/11501/P del 8 maggio 2017.

Gli isolati di *Salmonella* spp., pervenuti al CNR-AR, sono distinti per IIZZSS e per motivo di campionamento (PNCS e regolamento (CE) n. 2073/2005, controllo ufficiale e autocontrollo). Si rammenta che nel Piano di monitoraggio armonizzato sulla resistenza agli antimicrobici di batteri


zoonotici e commensali – Anno 2017 – è richiesto agli IZZSS di inviare, con cadenza trimestrale, tutti gli isolati tipizzati di *Salmonella* spp. e tutti i relativi dati anagrafici rilevanti.

Soltanto qualora non venga raggiunto il numero minimo di isolati da sottoporre a test di sensibilità antimicrobica, pari a n. 170, possono essere utilizzati gli isolati ottenuti dagli operatori del settore alimentare.


Per quanto sopra, si invitano codesti Assessorati a supervisionare la corretta attuazione del piano e gli I.L.ZZ.SS. a ottimizzare il flusso di trasmissione degli isolati al CNR-AR.

Si ringrazia per la fattiva collaborazione.

IL DIRETTORE GENERALE DGISAN
(Dott. Giuseppe RUOCCO)



IL DIRETTORE GENERALE DGSAF
(Dott. Silvio BORRELLI)



Referente del procedimento:
Candela Lorenzana – 06.5994 6933
E-mail: l.candela@sanita.it

Piano di monitoraggio armonizzato sulla resistenza agli antimicrobici di batteri zoonotici e commensali ai sensi della decisione 2013/652/UE

Monitoraggio II trimestre

Tabella 1 – Stato di attuazione del campionamento di intestino cieco di suini da ingrasso e di bovini di età inferiore a un anno – II trimestre 2017

REGIONE	SUINO DA INGRASSO		BOVINO DI ETÀ < 1 ANNO	
	n. campioni di intestino cieco da prelevare	n. campioni di intestino cieco prelevati	n. campioni di intestino cieco da prelevare	n. campioni di intestino cieco prelevati
Abruzzo	-	2	-	1
Emilia-Romagna	119	84	6	8
Lazio	-	-	5	5
Lombardia	130	64	103	57
Piemonte	23	12	45	30
Toscana	12	3	-	-
Umbria	8	4	-	-
Veneto	8	4	141	73
TOTALE	300	173	300	174

Tabella 2 – Stato di attuazione del campionamento di carni fresche di suini e bovini – II trimestre 2017

REGIONE	SUINO		BOVINO	
	n. campioni di carni fresche da prelevare	n. campioni di carni fresche prelevate	n. campioni di carni fresche da prelevare	n. campioni di carni fresche prelevate
Abruzzo	8	5	8	4
Calabria	11	-	11	0
Campania*	35	-	35	0
Emilia-Romagna	26	13	26	13
Friuli Venezia Giulia	7	3	7	2
Lazio	35	19	35	14
Liguria	9	5	9	5
Lombardia	59	37	59	21
Marche	9	4	9	3
Piemonte	26	13	26	17
Puglia	24	12	24	11
Toscana	22	9	22	6
Veneto	29	13	29	13
TOTALE	300	133	300	109

*

Figura 1 – Distribuzione mensile del campionamento di intestino cieco di suini da ingrasso – Monitoraggio II trimestre 2017

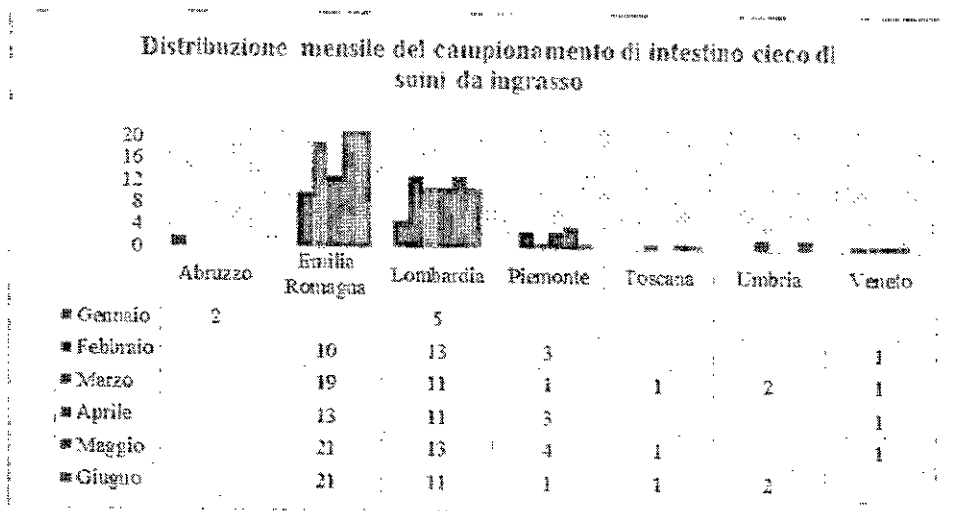


Figura 2 – Distribuzione mensile del campionamento di intestino cieco di bovini di età inferiore a un anno – Monitoraggio II trimestre 2017

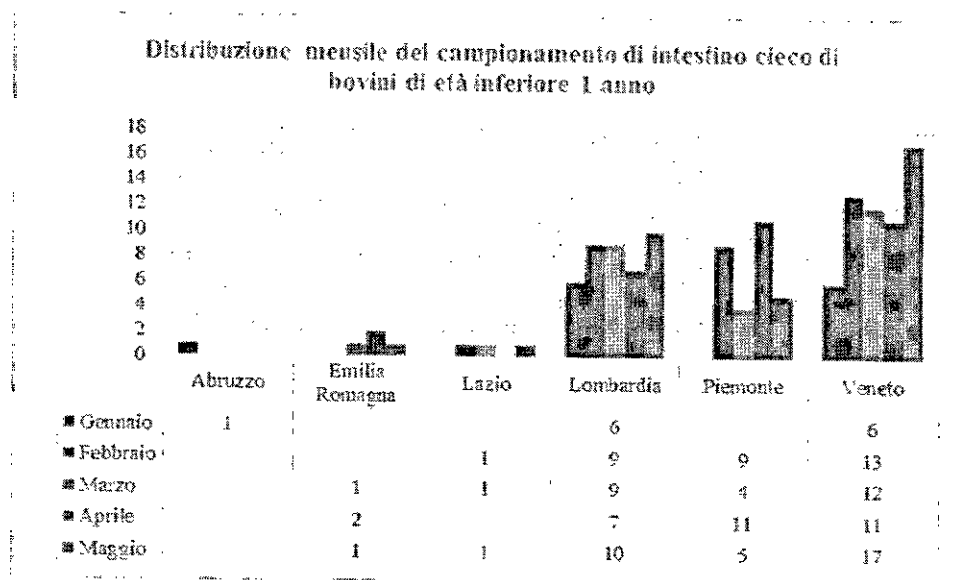


Figura 3 – Distribuzione mensile del campionamento di carni fresche suine – Monitoraggio II trimestre 2017

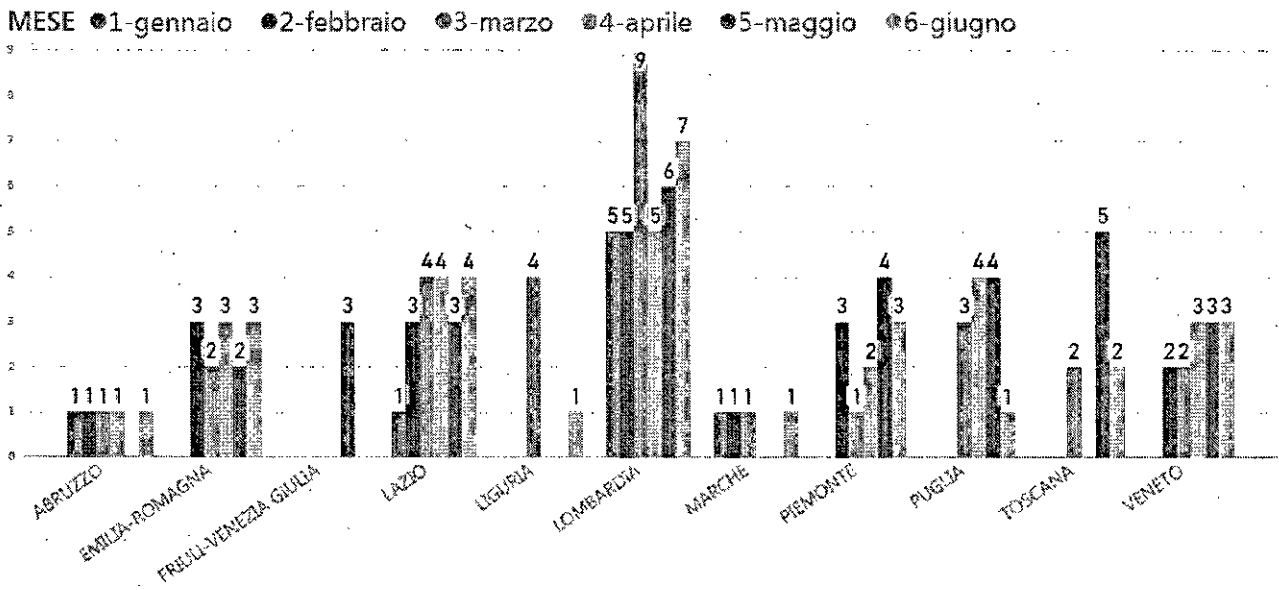


Figura 4 – Distribuzione mensile del campionamento di carni fresche bovine – Monitoraggio II trimestre 2017

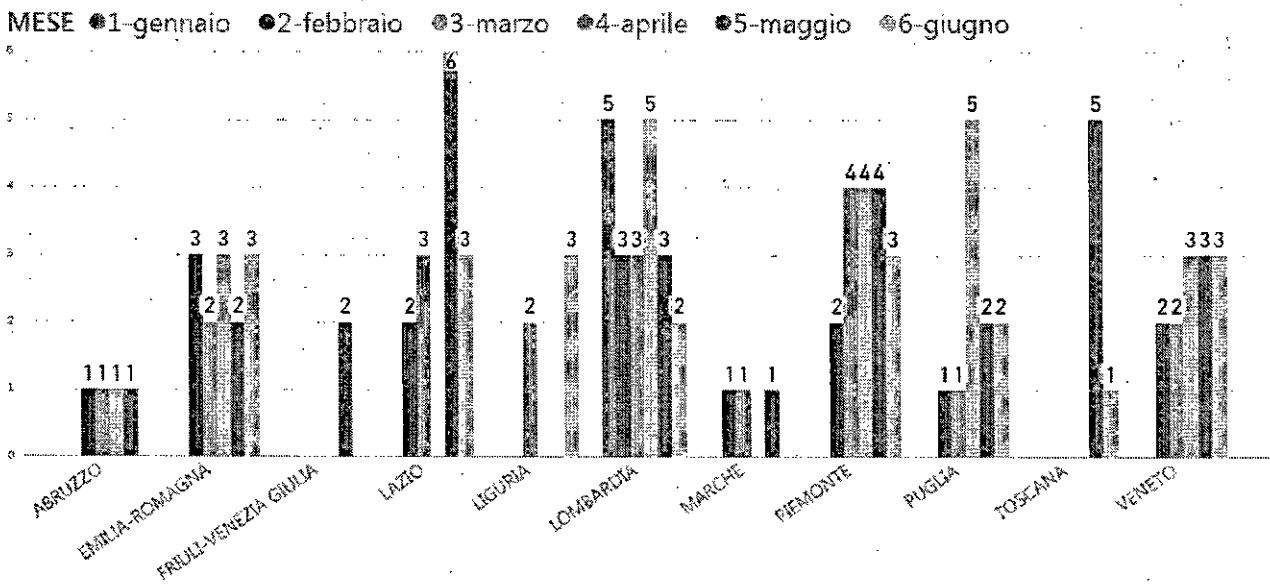


Figura 5 – Distribuzione giornaliera del campionamento di intestino cieco di suini da ingrasso – Monitoraggio II trimestre 2017

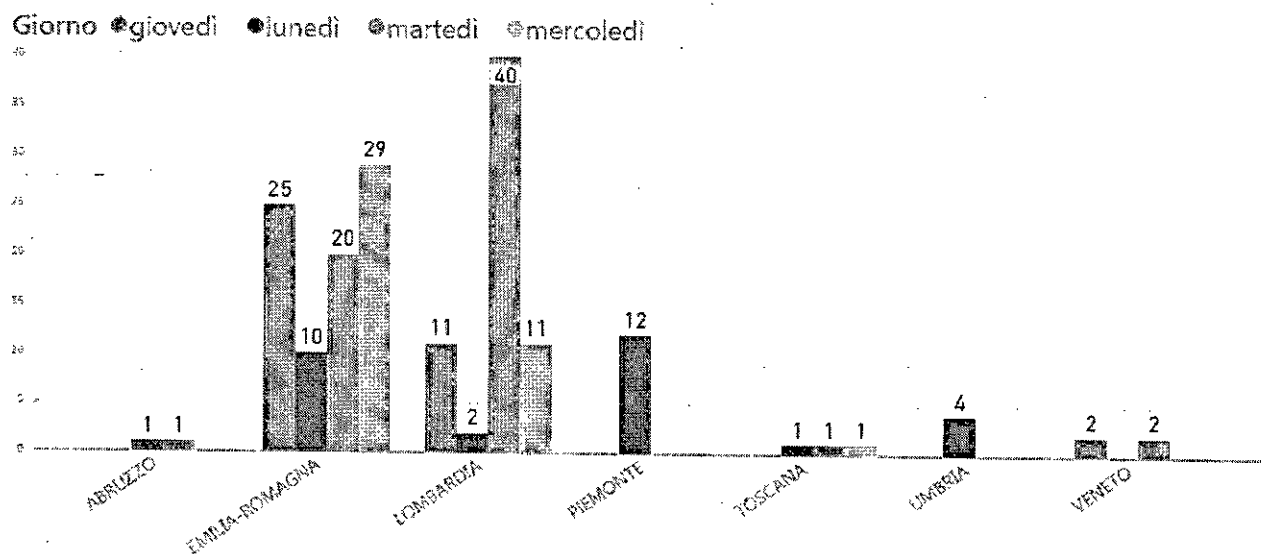


Figura 6 – Distribuzione giornaliera del campionamento di intestino cieco di bovini di età inferiore 1 anno – Monitoraggio II trimestre 2017

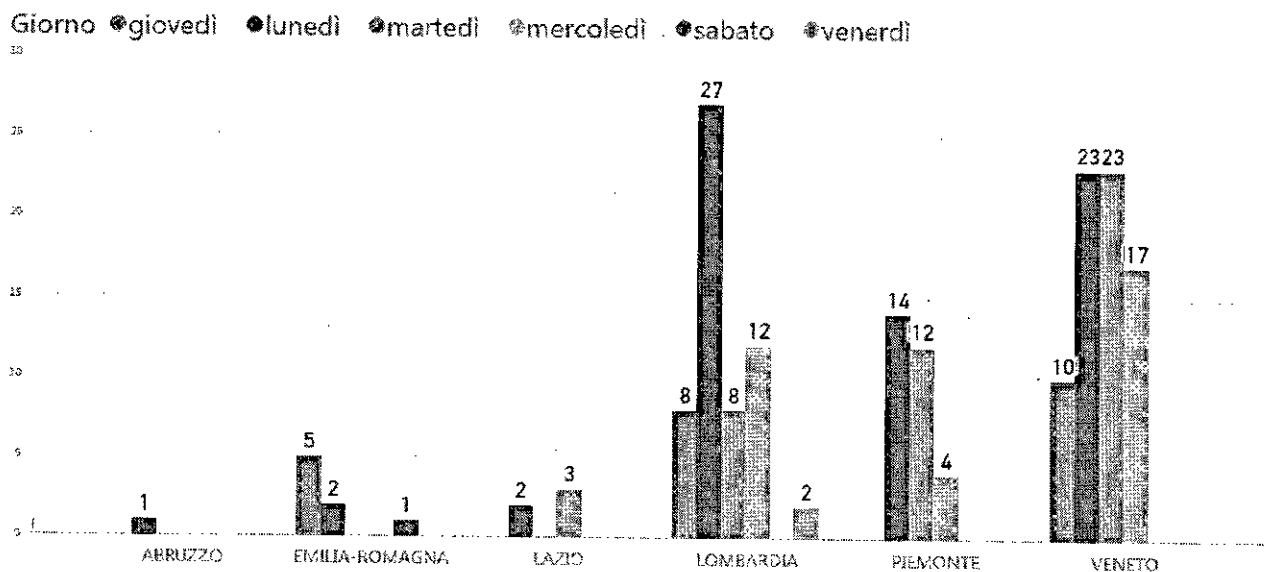


Figura 7 – Distribuzione giornaliera del campionamento di carni fresche di suini - Monitoraggio II trimestre 2017

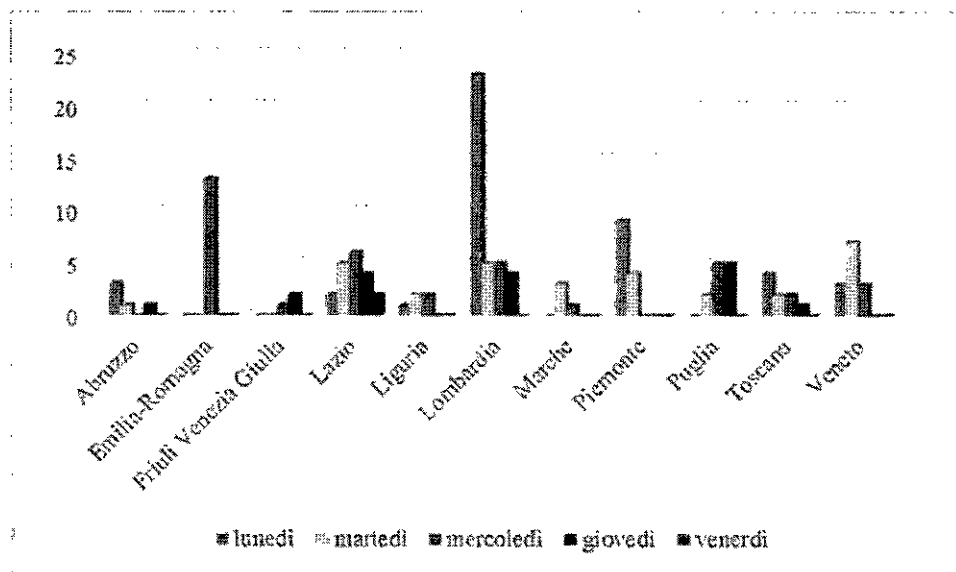


Figura 8 – Distribuzione giornaliera del campionamento di carni fresche di bovini – Monitoraggio II trimestre 2017

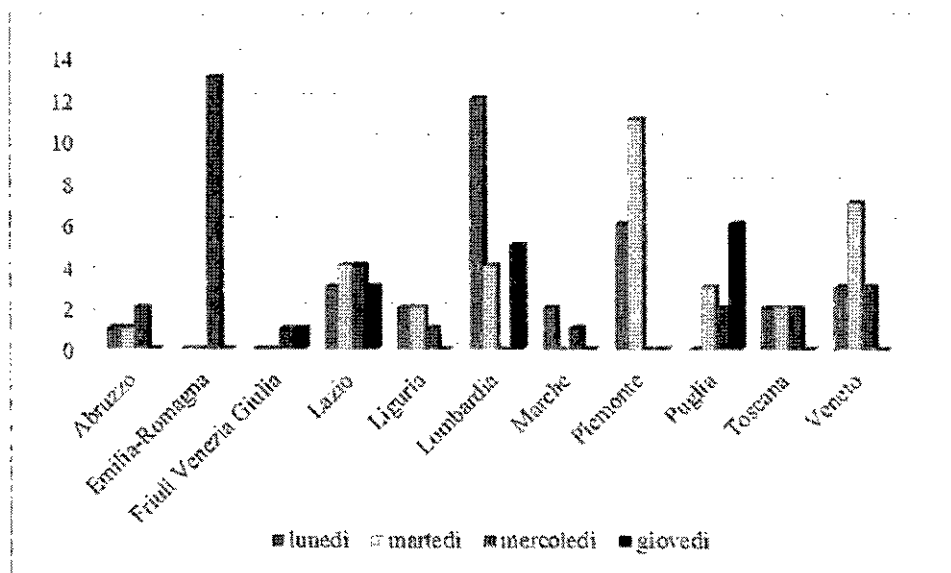


Tabella 3 – Stato di attuazione della trasmissione degli isolati di *Salmonella* spp. - 1 semestre 2017

IZS	PNCS		Regolamento (CE) n. 2073/2005	
	n. isolati ottenuti da controlli ufficiali	n. isolati ottenuti da autocontrollo	n. isolati ottenuti da controlli ufficiali	n. isolati ottenuti da autocontrollo
IZS AM	12	2	-	-
IZS LER	19	-	25	11
IZS SA	2	1	6	-
IZS UM	3	2	15	12
IZS VE	7	-	5	-
	43	5	51	23