



*Ministero della Salute*

DIREZIONE GENERALE DELLA SANITÀ ANIMALE E  
DEI FARMACI VETERINARI  
*Ufficio 4*

Ministero della Salute

DGSAF

0011234-P-04/05/2017



228853512

**Assessorati alla Sanità  
Regioni e P.A. Trento**

**Assessorato all'Agricoltura  
P.A. Bolzano**

**IIZZSS**

**e, p.c.**

**CRAB c/o IZS LT**

**COVEPI c/o IZS AM**

**Oggetto: Piano di monitoraggio armonizzato sulla resistenza agli antimicrobici di batteri zoonotici e commensali ai sensi della decisione 2013/652/UE – Anno 2017 – Monitoraggio I trimestre**

In riferimento all'argomento di cui all'oggetto, si allega il documento contenente un'analisi dei risultati dell'attività di sorveglianza eseguita sul territorio nazionale, nel periodo gennaio - marzo 2017, in termini sia di numero di campioni prelevati che di distribuzione mensile e giornaliera.

Come è noto, la decisione 2013/657/UE stabilisce una distribuzione del campionamento, nell'arco dell'anno, in maniera uniforme su ciascun mese, al fine di consentire la copertura delle diverse stagioni.

Inoltre, compatibilmente con i giorni di macellazione della struttura individuata (macelli con maggior rendimento della popolazione animale nazionale), il campionamento è altresì basato su una selezione casuale per quanto riguarda i giorni di ciascun mese.

Si segnala, infine, che sono state potenziate le funzionalità di reportistica del sistema SINVSA. Mediante il nuovo report, accessibile nell'area "Report" della sezione "Gis e Report", è possibile controllare tutte le unità epidemiologiche già selezionate, nel corso dell'anno e su tutto il territorio nazionale, al fine di permetterne l'esclusione dal campionamento.


Qualora si dovessero manifestare difficoltà nel selezionare, sempre in modalità casuale, l'unità epidemiologica in uno determinato macello, si chiede a codesti Assessorati di segnalare prontamente tale criticità all'indirizzo e-mail [l.candela@sanita.it](mailto:l.candela@sanita.it), unitamente alla nuova distribuzione, laddove possibile, dei campioni a livello regionale, secondo i criteri già noti.

In caso di impossibilità, sarà cura di questo Dicastero modificare la ripartizione a livello nazionale.

Per quanto sopra, si invitano codesti Assessorati a supervisionare la corretta attuazione del piano.

Si ringrazia per la fattiva collaborazione.

IL DIRETTORE GENERALE  
(Dott. Silvio BORRELLO)



*Referente del procedimento:*  
Candela Loredana - 06 5994 6933  
E-mail: l.candela@santa.it



**Piano di monitoraggio armonizzato sulla resistenza agli antimicrobici di batteri zoonotici e commensali ai sensi della decisione 2013/652/UE**

**Monitoraggio I trimestre**

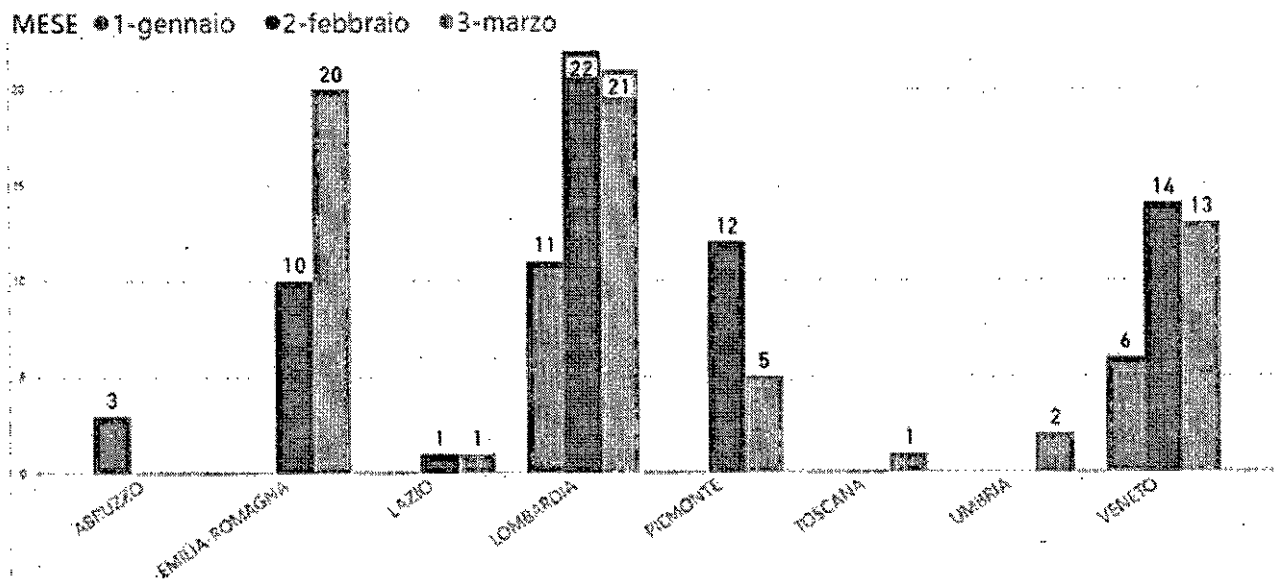
**Tabella 1 – Stato di attuazione del campionamento di intestino cieco di suini da ingrasso e di bovini di età inferiore a un anno – I trimestre 2017**

REGIONE	SUINO DA INGRASSO		BOVINO DI ETÀ < 1 ANNO	
	n. campioni di intestino cieco da prelevare	n. campioni di intestino cieco prelevati	n. campioni di intestino cieco da prelevare	n. campioni di intestino cieco prelevati
Abruzzo	-	2	-	1
Emilia-Romagna	119	29	6	1
Lazio	-	-	5	2
Lombardia	130	29	103	25
Piemonte	23	4	45	13
Toscana	12	1	-	-
Umbria	8	2	-	-
Veneto	8	2	141	31
<b>TOTALE</b>	<b>300</b>	<b>69</b>	<b>300</b>	<b>73</b>

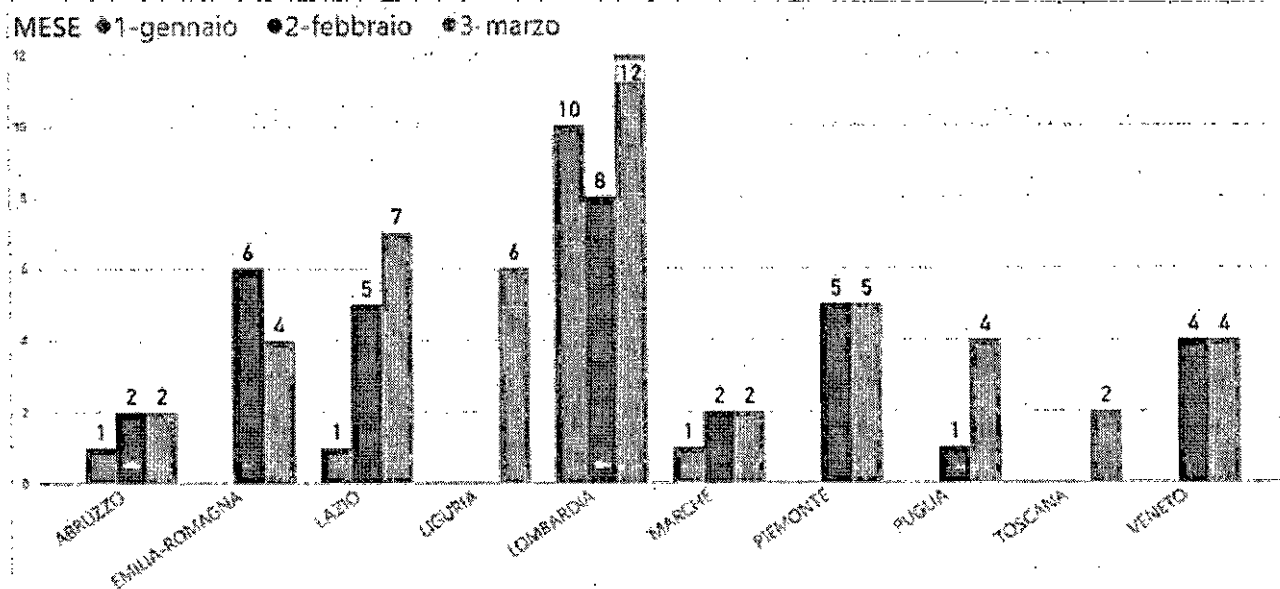
**Tabella 2 – Stato di attuazione del campionamento di carni fresche di suini e bovini – I trimestre 2017**

REGIONE	SUINO		BOVINO	
	n. campioni di carni fresche da prelevare	n. campioni di carni fresche prelevate	n. campioni di carni fresche da prelevare	n. campioni di carni fresche prelevate
Abruzzo	8	3	8	2
Calabria	11	0	11	0
Campania	35	0	35	0
Emilia-Romagna	26	5	26	5
Friuli Venezia Giulia	7	0	7	0
Lazio	35	8	35	5
Liguria	9	4	9	2
Lombardia	59	19	59	11
Marche	9	3	9	2
Piemonte	26	4	26	6
Puglia	24	3	24	2
Toscana	22	2	22	0
Veneto	29	4	29	4
<b>TOTALE</b>	<b>300</b>	<b>55</b>	<b>300</b>	<b>39</b>

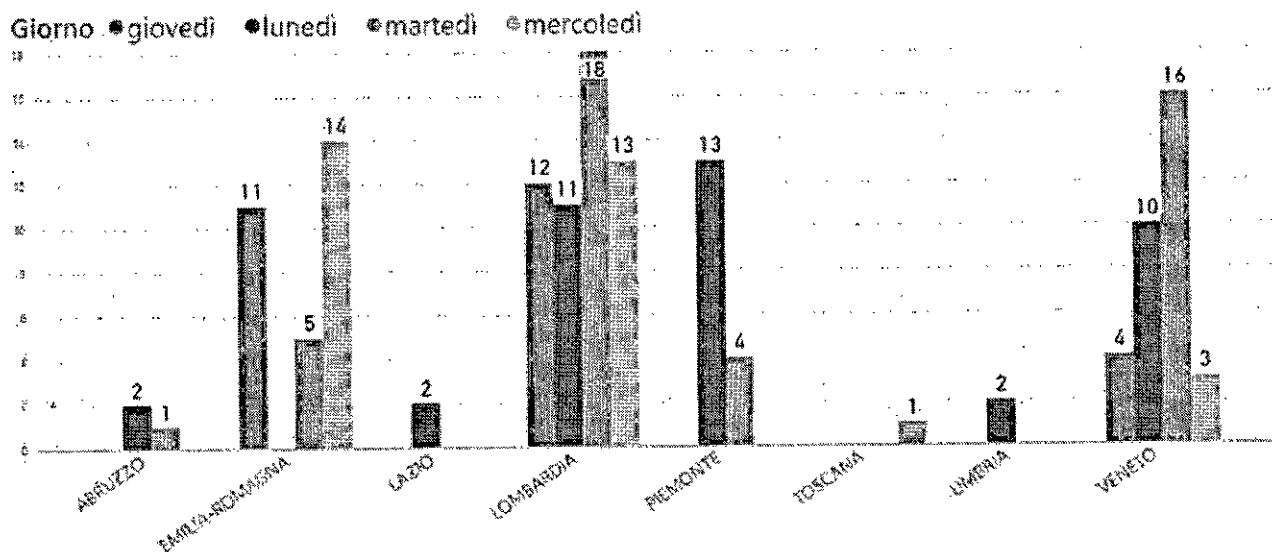
**Tabella 3 – Distribuzione mensile del campionamento di intestino cieco di suini da ingrasso e da bovini di età inferiore a un anno – I trimestre 2017**



**Tabella 4 – Distribuzione mensile del campionamento di carni fresche di suini e bovini – I trimestre 2017**



**Tabella 5 – Distribuzione giornaliera del campionamento di intestino cieco di suini da ingrasso e da bovini di età inferiore a un anno – I trimestre 2017**



**Tabella 6 – Distribuzione giornaliera del campionamento di carni fresche di suini e bovini – I trimestre 2017**

