

## BILANCIO D'ESERCIZIO

### Relazione del Collegio Sindacale al bilancio chiuso al 31/12/2022

In data 17/05/2023 si é riunito presso la sede della AZIENDA UNITA' LOCALE SOCIO SANITARIA N. 7 PEDEMONTANA

il Collegio Sindacale, regolarmente convocato, per procedere all'esame del Bilancio dell'esercizio per l'anno 2022.

Risultano essere presenti/assenti i Sigg.:

dott.ssa Anna Rosa Defant; dott.ssa Mariateresa Dottorello e dott. Gabriele Franchi.

Il bilancio dell'esercizio chiuso al 31/12/2022 di cui alla delibera di adozione del Direttore Generale n. 744

del 28/04/2023, è stato trasmesso al Collegio Sindacale per le debite valutazioni in data 05/05/2023

con nota prot. n. 0037369/23 del 02/05/2023 e, ai sensi dell'art. 26 del d. lgs. N. 118/2011, è composto da:

- stato patrimoniale
- conto economico
- rendiconto finanziario
- nota integrativa
- relazione del Direttore generale


Il bilancio evidenzia una perdita di € -8.767.866,01 con un incremento

rispetto all'esercizio precedente di € 2.498.044,44, pari al 39,84 %.

Si riportano di seguito i dati riassuntivi del bilancio al 2022, espressi in Euro, confrontati con quelli dell'esercizio precedente:

Stato Patrimoniale	Bilancio di esercizio (2021)	Bilancio d'esercizio 2022	Differenza
Immobilizzazioni	€ 239.844.364,67	€ 230.619.358,75	€ -9.225.005,92
Attivo circolante	€ 238.868.401,94	€ 260.405.029,51	€ 21.536.627,57
Ratei e risconti	€ 106.117,82	€ 170.905,98	€ 64.788,16
<b>Totale attivo</b>	<b>€ 478.818.884,43</b>	<b>€ 491.195.294,24</b>	<b>€ 12.376.409,81</b>
Patrimonio netto	€ 276.026.264,07	€ 290.071.441,03	€ 14.045.176,96
Fondi	€ 73.088.472,27	€ 73.766.752,84	€ 678.280,57
T.F.R.	€ 2.914.714,15	€ 2.912.337,53	€ -2.376,62
Debiti	€ 126.377.539,63	€ 123.884.546,76	€ -2.492.992,87
Ratei e risconti	€ 411.894,31	€ 560.216,08	€ 148.321,77
<b>Totale passivo</b>	<b>€ 478.818.884,43</b>	<b>€ 491.195.294,24</b>	<b>€ 12.376.409,81</b>
Conti d'ordine	€ 150.460.920,98	€ 141.556.824,25	€ -8.904.096,73

Conto economico	Bilancio di esercizio ( 2021 )	Bilancio di esercizio 2022	Differenza
Valore della produzione	€ 741.636.212,05	€ 764.138.940,20	€ 22.502.728,15
Costo della produzione	€ 735.556.106,48	€ 756.057.861,51	€ 20.501.755,03
<b>Differenza</b>	<b>€ 6.080.105,57</b>	<b>€ 8.081.078,69</b>	<b>€ 2.000.973,12</b>
Proventi ed oneri finanziari +/-	€ 21.120,58	€ 27.086,07	€ 5.965,49
Rettifiche di valore di attività finanziarie +/-	€ 0,00	€ 0,00	€ 0,00
Proventi ed oneri straordinari +/-	€ 2.144.601,08	€ -2.068.438,93	€ -4.213.040,01
Risultato prima delle imposte +/-	€ 8.245.827,23	€ 6.039.725,83	€ -2.206.101,40
Imposte dell'esercizio	€ 14.515.648,80	€ 14.807.591,84	€ 291.943,04
<b>Utile (Perdita) dell'esercizio +/-</b>	<b>€ -6.269.821,57</b>	<b>€ -8.767.866,01</b>	<b>€ -2.498.044,44</b>



Si evidenziano gli scostamenti tra bilancio di previsione 2022 e relativo bilancio d'esercizio:

Conto economico	Bilancio di previsione (2022)	Bilancio di esercizio 2022	Differenza
Valore della produzione	€ 668.922.246,10	€ 764.138.940,20	€ 95.216.694,10
Costo della produzione	€ 715.466.543,14	€ 756.057.861,51	€ 40.591.318,37
<b>Differenza</b>	€ -46.544.297,04	€ 8.081.078,69	€ 54.625.375,73
Proventi ed oneri finanziari +/-	€ 0,00	€ 27.086,07	€ 27.086,07
Rettifiche di valore di attività finanziarie +/-	€ 0,00	€ 0,00	€ 0,00
Proventi ed oneri straordinari +/-	€ 2.800,00	€ -2.068.438,93	€ -2.071.238,93
Risultato prima delle imposte +/-	€ -46.541.497,04	€ 6.039.725,83	€ 52.581.222,87
Imposte dell'esercizio	€ 14.708.686,22	€ 14.807.591,84	€ 98.905,62
<b>Utile (Perdita) dell'esercizio +/-</b>	€ -61.250.183,26	€ -8.767.866,01	€ 52.482.317,25

<b>Patrimonio netto</b>	<b>€ 290.071.441,03</b>
Fondo di dotazione	€ 81.391.705,59
Finanziamenti per investimenti	€ 211.693.406,41
Donazioni e lasciti vincolati ad investimenti	€ 3.868.823,19
Contributi per ripiani perdite	€ 0,00
Riserve di rivalutazione	€ 0,00
Altre riserve	€ 1.914.906,23
Utili (perdite) portati a nuovo	€ -29.534,38
Utile (perdita) d'esercizio	€ -8.767.866,01

La perdita di € -8.767.866,01

<input type="checkbox"/> 1)	Non si discosta in misura significativa dalla perdita programmata e autorizzata dalla Regione nel bilancio di previsione anno 2022
<input type="checkbox"/> 2)	Non riduce in misura sostanziale il Patrimonio netto dell'Azienda;
<input type="checkbox"/> 3)	Vengono determinate le modalità di copertura della stessa.

In base ai dati esposti il Collegio osserva:

che con nota prot. n. 115947 del 15 luglio 2022 della Direzione Programmazione e Controllo SSR di trasmissione del vademecum illustrativo degli obiettivi di salute e di funzionamento dei servizi per le Aziende e Istituti del SSR per l'anno 2022 e s.m.i. è stato previsto uno specifico obiettivo "Rispetto vincoli di bilancio" che prevede come criterio di soddisfazione della soglia che il risultato di esercizio del Conto Economico al 4° trimestre 2022 (conto ZZ9999) sia maggiore o uguale al risultato economico programmato 2022 (allegato D alla DGR n. 1617/2022) e in caso contrario, l'obiettivo si ritiene comunque raggiunto se la variazione percentuale della somma dei conti BZ9999 (Totale costi della produzione) e YZ9999 (Totale imposte e tasse) del Conto Economico con riferimento al 4° trimestre 2022 rispetto alla somma dei conti BZ9999 e YZ9999 del Conto Economico consuntivo 2021 è minore o uguale all'1,3%.

Considerato altresì che con nota prot. n. 179981 del 03/04/2023 la Regione Veneto ha effettuato la verifica del raggiungimento dei risultati economici al quarto trimestre 2022, evidenziando il risultato d'esercizio programmato per ogni ente dell'SSR di cui all'allegato D della DGR n. 1617/2022 con il risultato effettivo calcolato dopo la rimodulazione in considerazione delle componenti variabili esogene che hanno influito sul risultato degli enti dell'SSR, l'Azienda Ulss n. 7 è risultata tra le 5 aziende che avevano rispettato l'obiettivo riportando un risultato "normalizzato" di -€ 4.155.643.

Il Collegio rileva che con DGR n. 1617 del 13.12.2022 – All. D è stato assegnato come obiettivo per il 2022 il risultato programmato di € -5.000.000,00. Il conto economico per l'esercizio 2022 dell'Azienda Ulss n. 7 chiude con un saldo negativo di € 8.767.866,01. Tale obiettivo, al netto dei maggiori costi e ricavi connessi all'emergenza Covid-19 anche solo limitatamente al 1° trimestre 2022 (pari a -€ 4.505.684,28), risulta quindi raggiunto.

Applicando la medesima metodologia di cui alla nota prot. 179981 del 03/04/2022 si riscontra inoltre l'ammontare a consuntivo delle componenti di costo esogene, imprevedute o non imputabili alla gestione ordinaria dall'azienda per complessivi € 22.788.940,99 delle quali occorre tener conto per valutare il raggiungimento del risultato del 2022, come meglio elencate di seguito:

-) la crisi energetica che ha comportato maggiori costi rispetto al 2021 per oltre 10.992.395,13, compreso l'accantonamento a fondo rischi di € 655.000,00 per la rivalutazione del contratto Mies in convenzione Consip;  
-) gli oneri derivanti dalle richieste di rinegoziazione per l'aumento dei costi delle materie prime per € 521.006,26;  
-) le modifiche contabili di rilevazione dei beni covid assegnati fino al 31.3.2022 a titolo gratuito alle aziende dell'SSR e addebitati in poste R dal 1.4.2022 per complessivi € 6.498.417, compresi gli acquisti diretti da novembre 2022 (9.992),  
-) l'addebito dell'assicurazione RC regionale tramite poste R per € 748.684,  
-) i costi per l'emergenza Ucraina per € 531.411,  
-) l'incremento dei costi per la non autosufficienza di € 1.912.927 in applicazione delle DGR 992/2022 e 996/2022,  
-) le sopravvenienze passive per la cancellazione debiti vetusti 2014 da parte della Regione Veneto di € 1.584.100, e atteso che queste componenti hanno comportato un aumento della costosità del 2022 rispetto al 2021, l'obiettivo assegnato dalla Regione è da considerarsi ampiamente raggiunto.

Il Collegio ha operato in tutela dell'interesse pubblico perseguito dall'Azienda e nella diligente attività di sorveglianza della contabilità per singoli settori e per rami di funzioni svolta secondo il criterio cd. "logico-sistematico", oltre che con controlli ispettivi non limitati ad atti isolati.

L'esame del bilancio è stato svolto secondo i principi di comportamento del Collegio sindacale raccomandati dal CNDCEC e, in conformità a tali principi, è stato fatto riferimento alle norme di legge nazionali e regionali, nonché alle circolari emanate dal Ministero dell'Economia e delle Finanze, ed, in particolare, alla circolare n. 80 del 20.12.93 e la circolare n. 27 del 25.6.01, nonché alla circolare vademecum n. 47 del 21.12.01, che disciplinano, tra l'altro, il bilancio d'esercizio delle Aziende del comparto sanitario, interpretate ed integrate dai principi contabili applicabili, nonché è stato fatto riferimento ai principi contabili specifici del settore sanitario di cui al titolo II del D.lgs. n. 118/2011.

In riferimento alla struttura e al contenuto del bilancio d'esercizio, esso è predisposto secondo le disposizioni del del D. lgs. N. 118/2011 esponendo in modo comparato i dati dell'esercizio precedente.

Nella redazione al bilancio d'esercizio non ci sono deroghe alle norme di legge, ai sensi dell'art. 2423 e seguenti del codice civile.

Sono stati rispettati i principi di redazione previsti dall'art. 2423 *bis* del codice civile, fatto salvo quanto previsto dal titolo II del D. lgs. N. 118/2011, ed in particolare:

- La valutazione delle voci è stata fatta secondo prudenza e nella prospettiva della continuazione dell'attività;
- Sono stati indicati esclusivamente gli utili realizzati alla data di chiusura dell'esercizio;
- Gli oneri ed i proventi sono stati determinati nel rispetto del principio di competenza, indipendentemente dalla data dell'incasso o del pagamento;
- Si è tenuto conto dei rischi e delle perdite di competenza dell'esercizio, anche se conosciuti dopo la chiusura dello stesso;
- Gli elementi eterogenei ricompresi nelle singole voci sono stati valutati separatamente;
- I criteri di valutazione non sono stati modificati rispetto all'esercizio precedente;
- Sono state rispettate le disposizioni relative a singole voci dello stato patrimoniale previste dall'art. 2424 *bis* del codice civile;
- I ricavi e i costi sono stati iscritti nel Conto Economico rispettando il disposto dell'art. 2425 *bis* del codice civile;
- Non sono state effettuate compensazioni di partite;
- La Nota Integrativa, a cui si rimanda per ogni informativa di dettaglio nel merito dell'attività svolta dall'Azienda, è stata redatta rispettando il contenuto previsto dal D. lgs. N. 118/2011.

Ciò premesso, il Collegio passa all'analisi delle voci più significative del bilancio e all'esame della nota integrativa:

## Immobilizzazioni

### Immateriali

Sono iscritte al costo d'acquisto o di produzione, inclusi gli oneri accessori di diretta imputazione e l'IVA in quanto non detraibile ed esposte al netto degli ammortamenti effettuati nel corso degli esercizi.

Le quote di ammortamento, imputate a conto economico, sono state calcolate secondo le aliquote previste dal titolo II del D. lgs. N. 118/2011.

Nel caso di manutenzioni straordinarie di tipo "conservativo" è stato applicato un coefficiente di ammortamento più elevato, affinché il periodo di ammortamento si concludesse contestualmente con quello del valore iniziale di acquisizione, così come previsto dal decreto del Ministero della Salute del 17/09/2012 delle casistiche applicative.

Per le immobilizzazioni acquisite con contributi per investimenti il Collegio ha verificato l'imputazione a conto economico, tra il valore della produzione, delle quote di contributi per un importo pari agli ammortamenti relativi agli investimenti oggetto di agevolazione (cosiddetto metodo della "sterilizzazione").

In relazione alle spese capitalizzate il Collegio rileva:  
non ricorre la fattispecie.

L'iscrizione dei costi di impianto e di ampliamento, di ricerca e sviluppo

con il consenso del Collegio sindacale.

### **Materiali**

Sono iscritte al costo di acquisto o di produzione, inclusi gli oneri accessori di diretta imputazione e l'IVA in quanto non detraibile ed esposte al netto degli ammortamenti effettuati negli esercizi.

Nel valore di iscrizione in bilancio d'esercizio si è portato a riduzione del costo gli sconti commerciali e gli sconti cassa di ammontare rilevante.

Le quote di ammortamento, imputate a conto economico, sono state calcolate secondo le aliquote previste dal titolo II del D. lgs. N. 118/2011.

Nel caso di manutenzioni straordinarie di tipo "conservativo" è stato applicato un coefficiente di ammortamento più elevato affinché il periodo di ammortamento si concludesse contestualmente con quello del valore iniziale di acquisizione, così come previsto dal decreto del Ministero della Salute del 17/09/2012 delle casistiche applicative.

I fabbricati di primo conferimento sono stati iscritti sulla base di perizie di stima ovvero della rendita catastale moltiplicata per 100. Non sono stati ricevuti fabbricati a titolo gratuito, dalla Regione o da altri soggetti pubblici e privati, successivamente alla costituzione dell'azienda, tranne un immobile ed alcuni terreni ricevuti in eredità dall'ex Azienda ULSS 4 Alto Vicentino nel corso del 2012.

I costi di manutenzione e riparazione che non rivestono carattere incrementativo del valore e/o della funzionalità dei beni sono addebitati al conto economico dell'esercizio in cui sono sostenuti. Le spese di manutenzione e riparazione aventi natura incrementativa sono imputate all'attivo patrimoniale e, successivamente, ammortizzate. Le immobilizzazioni che, alla fine dell'esercizio, presentano un valore durevolmente inferiore rispetto al residuo costo da ammortizzare vengono iscritte a tale minor valore. Questo non viene mantenuto se negli esercizi successivi vengono meno le ragioni della svalutazione effettuata. Le immobilizzazioni materiali detenute in base a contratti di leasing finanziario vengono contabilizzate secondo quanto previsto dalla vigente normativa italiana, la quale prevede l'addebito a conto economico per competenza dei canoni, l'indicazione dell'impegno per canoni a scadere nei conti d'ordine e l'inserimento del cespite tra le immobilizzazioni solo all'atto del riscatto. Nel corso del presente esercizio non ci sono contratti in essere per tale tipologia.

Per le immobilizzazioni acquisite con contributi per investimenti, il Collegio ha verificato l'imputazione a conto economico tra il valore della produzione, delle quote di contributi per un importo pari agli ammortamenti relativi agli investimenti oggetto di agevolazione (cosiddetto metodo della "sterilizzazione").

### **Finanziarie**

#### **Altri titoli**

Sono iscritte al minor valore tra il costo d'acquisto e quanto è possibile realizzare sulla base dell'andamento del mercato.

non sono presenti altri titoli al 31/12/2022.

### **Rimanenze**

Sono iscritte al minor valore tra il costo d'acquisto e di produzione e valore descrivibile dall'andamento del mercato. Per i beni fungibili il costo è calcolato con il metodo della media ponderata.

Il Collegio ha esaminato le risultanze delle rilevazioni fisiche inventariali redatte dai magazzini e dai reparti.

Al riguardo si segnalano le verifiche ed ispezioni sulle procedure e rilevazioni inventariali di fine anno effettuate dal Collegio sindacale di cui al verbale n. 16 del 29/12/2022.

## Crediti

I crediti sono esposti al presumibile valore di realizzazione.

*(Evidenziare eventuali problematiche, dettagliare ove possibile gli stessi per anno di formazione e descrivere, in particolare, il relativo fondo svalutazione crediti – esporre ad esempio la percentuale che rappresenta oppure se lo stesso è congruo all'ammontare dei crediti iscritti in bilancio.)*

In ossequio ai principi del Manuale di Standard Organizzativi Contabili e Procedurali della Regione Veneto approvato con Decreto n. 135 del 30/06/2017 dal Commissario dell'Azienda Zero, il Collegio prende atto che si è operata la svalutazione dei crediti di importo complessivo pari a € 659.413,37 finalizzata a costituire un fondo che comprenda il valore dei crediti verso privati (persone fisiche) con anzianità superiore ad un anno al 100% e la totalità delle posizioni di credito verso privati (aziende) in stato fallimentare.

Per un'esposizione dettagliata dei crediti per anno di formazione si allega, quale parte integrante alla presente relazione, la tavola riepilogativa degli stessi con riferimento alla parte più significativa relativa all'area sanitaria.

## Disponibilità liquide

Risultano dalle certificazioni di tesoreria, di cassa e di conto corrente postale.

E' stato effettuato nel corso dell'anno con frequenza almeno quindicinale il riversamento presso il cassiere delle giacenze presenti sui c/c postali.

## Ratei e risconti

Riguardano quote di componenti positivi e negativi di redditi comuni a due o più esercizi e sono determinati in funzione della competenza temporale.

*(Tra i ratei passivi verificare il costo delle degenze in corso presso altre strutture sanitarie alla data del 31/12/2022.)*

Non risultano ratei attivi iscritti a bilancio, mentre l'importo dei risconti attivi iscritti a bilancio è pari ad € 170.905,98 e si riferisce, principalmente, a licenze di software annuali e a premi di assicurazione;

L'ammontare dei ratei passivi iscritti a bilancio è pari ad € 24.640,67 e si riferisce alle utenze;

L'ammontare dei risconti passivi iscritti a bilancio è pari ad € 535.575,41 e si riferisce, principalmente, a quote di contributi da utilizzare negli esercizi successivi.

## Trattamento di fine rapporto

### Fondo premi di operosità medici SUMAI:

Rappresenta l'effettivo debito maturato verso i medici interessati in conformità di legge e dei contratti di lavoro vigenti (Convenzione unica nazionale).

### Tfr:

l'effettivo debito maturato verso i dipendenti per i quali è previsto in conformità di legge e dei contratti di lavoro vigenti.

## Fondi per rischi e oneri

Il collegio attesta l'avvenuto rispetto delle condizioni per procedere all'iscrizione dei fondi rischi ed oneri ed al relativo utilizzo.

L'accantonamento effettuato ammonta ad € 21.787.495,29 di cui € 12.725.860,27 per rischi, € 1.919.692,95 per quote inutilizzate contributi e per € 6.885.123,06 per altri accantonamenti di cui € 4.890.708,21 per rinnovi contrattuali del personale dipendente e medicina convenzionata.

## Debiti

I debiti sono esposti al loro valore nominale.  
(Dettagliare ove possibile gli stessi per anno di formazione)

Per un'esposizione dettagliata dei debiti per anno di formazione si allega, quale parte integrante alla presente relazione, la tavola riepilogativa degli stessi con riferimento alla parte più significativa relativa all'area sanitaria.

(Indicare, per classi omogenee, i risultati dell'analisi sull'esposizione debitoria con particolare riferimento ai debiti scaduti e alle motivazioni del ritardo nei pagamenti.)

Il valore dei debiti al 31.12.2022 riferito all'area sanitaria e sociale è pari a € 123.884.546,76 di cui € 98.850.023,35 sorti nel 2022. I debiti 2018 e precedenti ammontano a € 7.880.630,56.

L'importo di € 123.884.546,76 è composto da:

PDA000 (D.I) DEBITI PER MUTUI PASSIVI) € 12.500,00  
PDA010 (D.II) DEBITI V/STATO) € 11.510,72  
PDA070 (D.III) DEBITI V/REGIONE O PROVINCIA AUTONOMA) € 4.929.799,02  
PDA130 (D.IV) DEBITI V/COMUNI) € 3.056.652,36  
PDA140 (D.V) DEBITI V/AZIENDE SANITARIE PUBBLICHE) € 2.659.810,56  
PDA240 (D.VI) DEBITI V/ SOCIETA' PARTECIPATE E/O ENTI DIPENDENTI DELLA REGIONE) € 52.995,46  
PDA280 (D.VII) DEBITI V/FORNITORI) € 65.815.961,49  
PDA310 (D.VIII) DEBITI V/ISTITUTO TESORIERE) € 15.002,18  
PDA320 (D.IX) DEBITI TRIBUTARI) € 6.295.558,52  
PDA330 (D.X) DEBITI V/ISTITUTI PREVIDENZIALI, ASSISTENZIALI E SICUREZZA SOCIALE) € 7.625.077,93  
PDA340 (D.XI) DEBITI V/ALTRI) € 33.409.678,52

(Particolare attenzione "all'anzianità" delle poste contabili.)

Lo scaduto non contestato al 31.12.2022 ammonta a Zero.

I debiti tributari e v/Istituti previdenziali ammontano a € 6.295.558,52, quasi interamente relativi al 2022.

I debiti v/dipendenti ammontano a € 14.849.814,18. Gli altri debiti diversi ammontano a € 18.559.864,34 di cui 17.301.532,32 v/ altri soggetti pubblici riferiti per la maggior parte al 2022.

Per quanto riguarda i ritardi nei pagamenti il Collegio ha preso atto dell'attestazione art. 41c.1 D.L. 66-2014, allegata alla relazione del Direttore Generale sulla gestione 2022 nella quale è riportato in dettaglio l'ammontare dei pagamenti effettuati oltre i termini. L'indicatore di tempestività dei pagamenti dell'anno 2022 è ulteriormente migliorato: l'azienda è riuscita in media a pagare i fornitori con 30,83 giorni di anticipo rispetto alla scadenza delle fatture.

L'anzianità dei debiti è per circa l'80% riferita al 2022.

## Conti d'ordine

In calce allo stato patrimoniale risultano gli impegni, le garanzie prestate, le merci presso terzi nonché gli altri conti d'ordine.

Canoni leasing ancora da pagare	€ 0,00
Beni in comodato	€ 0,00
Depositi cauzionali	€ 129.268,72
Garanzie prestate	€ 0,00
Garanzie ricevute	€ 0,00
Beni in contenzioso	€ 0,00
Altri impegni assunti	€ 112.270.610,44
Altri conti d'ordine	€ 29.156.945,09

(Eventuali annotazioni)

Il valore dei Conti d'ordine al 31/12/2022 è pari a € 141.552.456,90 con una variazione in diminuzione di € 8.904.096,73. Tale differenza è comprensiva del decremento di € 8.635.920,13 dei canoni del project financing ancora da pagare.

### Imposte sul reddito

Le imposte sul reddito iscritte in bilancio sono contabilizzate per competenza e sono relative a:  
(indicare i redditi secondo la normativa vigente – ad esempio irap e ired)

l'importo dell'IRAP iscritto a conto economico di € 13.985.008,92 comprende: IRAP relativa a personale dipendente per € 12.639.443,50, IRAP relativa a collaboratori e personale assimilato per € 881.344,16 e IRAP relativa all'attività libero professionale per € 464.221,26.

Il debito di imposta è esposto, al netto degli acconti versati e delle ritenute subite, nella voce debiti tributari.

I.R.A.P.	€ 13.985.008,92
I.R.E.S.	€ 586.250,00

### Costo del personale

<b>Personale ruolo sanitario</b>	€ 153.653.353,02
Dirigenza	€ 61.795.314,52
Comparto	€ 91.858.038,50
<b>Personale ruolo professionale</b>	€ 621.190,25
Dirigenza	€ 621.190,25
Comparto	€ 0,00
<b>Personale ruolo tecnico</b>	€ 28.850.336,80
Dirigenza	€ 351.092,32
Comparto	€ 28.499.244,48
<b>Personale ruolo amministrativo</b>	€ 14.572.800,29
Dirigenza	€ 1.054.352,73
Comparto	€ 13.518.447,56
<b>Totale generale</b>	€ 197.697.680,36

### Tutti suggerimenti

- Evidenziare eventuali problematiche come ad esempio l'incidenza degli accantonamenti per ferie non godute e l'individuazione dei correttivi per la riduzione del fenomeno:

Non vi sono accantonamenti per ferie non godute, in quanto per legge è fatto divieto di monetizzare le ferie (art. 5, comma 8 del D. L. n. 95 del 2012, convertito nella Legge n. 135/2012).



- *Variazione quantitativa del personale in servizio, indicando le eventuali modifiche della pianta organica a seguito anche di procedure concorsuali interne stabilite da contratto:*

Per quanto concerne le variazioni del personale in servizio, tenuto conto delle elaborazioni in modalità ancora provvisoria presenti nel sistema "Hr - Gestione Personale" finalizzate alla compilazione del conto annuale 2022 (tabelle 1 e 2) e considerato anche il numero dipendenti al 31/12/2021, si rileva un aumento di n. 10 unità per l'anno 2022 (al 31/12/2021 n. 4.119 - al 31/12/2022 n. 4.129).

Si precisa che non sono intervenute modifiche della pianta organica per procedure concorsuali interne stabilite da contratto.

- *Rappresentare a seguito di carenza di personale il costo che si è dovuto sostenere per ricorrere a consulenze o esternalizzazione del servizio:*

Il costo per l'acquisizione di libero professionisti per sopperire all'esigenza delle UU.OO. maggiormente in carenza di personale è pari a € 1.965.617,61 per l'anno 2022. Si precisa che tale costo risulta al netto di quanto sostenuto per libero professionisti acquisiti per realizzare progetti dotati di autonomo finanziamento (da enti pubblici o privati):

- *Ingiustificata monetizzazione di ferie non godute per inerzia dell'Amministrazione:*

La liquidazione di ferie non godute è avvenuta solo nei limitati ed eccezionali casi (decesso o risoluzione per inidoneità permanente ed assoluta) di cui alla nota interpretativa del Dipartimento Funzione Pubblica n. 40033 dell'8.10.2012 che ha fornito alcune indicazioni ai fini della definizione dell'esatta portata e delle corrette modalità applicative della disciplina legislativa (art. 5, comma 8 del D. L. n. 95 del 2012, convertito nella Legge n. 135/2012).

- *Ritardato versamento di contributi assistenziali e previdenziali:*

I contributi assistenziali e previdenziali, come da verifiche semestrali, sono stati regolarmente versati entro le scadenze previste.

- *Corresponsione di ore di straordinario in eccedenza ai limiti di legge o di contratto:*

Le ore di straordinario sono state corrisposte al personale nei limiti di legge e di contratto.

- *Avvenuto inserimento degli oneri contrattuali relativi al rinnovo del contratto della dirigenza e del comparto:*

I costi per il rinnovo del contratto del personale delle varie aree dirigenziali e del personale del comparto e per i relativi oneri (compresa l'IRAP) sono stati accantonati secondo le indicazioni dettate da Azienda Zero per la redazione del Bilancio d'Esercizio.

- *Altre problematiche:*

Nessuna.

#### Mobilità passiva

Importo	€ 101.994.022,00
---------	------------------

Il costo per mobilità sanitaria passiva di € 101.994.022,00 è imputabile per € 84.980.074,00 a mobilità verso aziende sanitarie intra regione e per € 17.013.948,00 a mobilità verso aziende extraregione.

Il ricavo per mobilità sanitaria attiva di € 22.650.554,00 è imputabile per € 19.679.560,00 a mobilità verso aziende sanitarie intra regione e per € 2.970.994,00 a mobilità verso aziende extraregione.

Si segnala il buon andamento della mobilità intraregionale per il quale si è registrato un miglioramento sia per la mobilità attiva che per la passiva.

Rimane critica la mobilità extraregionale per la quale il monitoraggio risulta più difficile a causa delle tempistiche di trasmissione dei dati e per il fatto che i valori che Azienda Zero comunica per l'inserimento a bilancio sono determinati come conseguenza della trattativa Stato-Regioni per la compensazione interregionale.

## Farmaceutica

Il costo per la farmaceutica, pari ad € 36.081.941,79 che risulta essere in linea con il dato regionale nonché nazionale, mostra un decremento rispetto all'esercizio precedente. Istituite misure di contenimento della spesa, quali istituzione ticket regionale

E' stata realizzata in maniera sistematica e non casuale una attività di controllo tesa ad accertare il rispetto della normativa in materia di prescrizione e distribuzione dei farmaci.

## Convenzioni esterne

Importo	€ 2.590.854,99
---------	----------------

La spesa annua 2022 risulta in diminuzione rispetto al consuntivo 2021 di oltre 1,6 milioni di euro. Nel 2022, essendo ripresa l'attività presso le strutture aziendali, l'azienda non ha avuto la necessità di ricorrere all'extra-budget delle strutture private accreditate.

## Altri costi per acquisti di beni e servizi


Importo	€ 350.929.228,59
---------	------------------

I costi della produzione aumentano complessivamente di € 20.501.755 pari al 2,79%. La variazione rispetto al 2021 è imputabile alle seguenti voci:

- ai beni per € 16.697.693 (+17,86%) per l'acquisto di farmaci e dispositivi in parte derivanti dall'addebito del costo dei beni a far data dal 1.4.2022 destinati al Covid-19, forniti fino al 31.3.2022 da Azienda Zero a titolo gratuito e in parte alla ripresa dell'attività;
- diminuiscono gli acquisti di servizi sanitari per € 3.249.850 (-1%) in particolare le consulenze sanitarie, i rimborsi assegni e contributi, le prestazioni specialistiche da privati accreditati e l'assistenza integrativa;
- ai servizi non sanitari per € 11.105.107 (+22,5%) per effetto della crisi energetica iniziata già dopo la metà del 2021 e che ha raggiunto il picco massimo nel 2022, comportando aumenti vertiginosi nei costi del riscaldamento e dell'energia elettrica;
- al costo del personale, che aumenta di complessivi € 7.332.170 (+3,85%) per effetto del rinnovo del contratto del comparto 2019-2021 avvenuto in data 2.11.2022 e della maggior attività necessaria per far fronte al recupero delle liste di attesa;
- il saldo della variazione delle rimanenze (-€ 3.769.202) contribuisce a migliorare il risultato di esercizio per effetto delle disposizioni di cui al DDR n. 96/2022 in base alle quali, a partire dal mese di aprile 2022, i beni sanitari forniti da Azienda Zero con specifica destinazione al Covid-19 (principalmente dispositivi in vitro) e forniti a titolo gratuiti fino al 31.3.2022, sono divenuti oggetto di valorizzazione, come pure le rimanenze finali di tali beni, che, avendo avuto valorizzazione pari a zero all'inizio dell'anno in quanto forniti a titolo gratuito, contribuiscono interamente ad aumentare il valore delle rimanenze;
- diminuiscono gli accantonamenti per € 9.224.859 (-29,75%) in particolare per € -4.694.399 per la voce accantonamenti per rischi. La voce Altri Accantonamenti diminuisce rispetto al 2021 di € -5.113.069 imputabili principalmente al rinnovo del contratto del personale del comparto relativamente al periodo 2019-2021.

## Ammortamento immobilizzazioni

Importo (A+B)	€ 20.538.916,26
Immateriali (A)	€ 1.136.666,13
Materiali (B)	€ 19.402.250,13



#### Eventuali annotazioni

Aumentano gli ammortamenti rispetto al 2021 di € 1.189.767 (+6,15%) per effetto degli investimenti portati a termine, in particolare la capitalizzazione del nuovo Ospedale di Asiago e le attrezzature elettromedicali capitalizzati nel 2021 che nel 2022 vanno in ammortamento per la quota intera e quelle acquisite nel 2022 che cominciano l'ammortamento, seppur con aliquota dimezzata per il primo anno.

#### Proventi e oneri finanziari

Importo	€ 27.086,07
Proventi	€ 27.086,07
Oneri	€ 0,00

#### Eventuali annotazioni

#### Proventi e oneri straordinari

Importo	€ -2.068.438,93
Proventi	€ 2.129.116,88
Oneri	€ 4.197.555,81

#### Eventuali annotazioni

Il totale dei proventi straordinari, pari ad € 2.129.116,88, deriva principalmente da sopravvenienze attive V/terzi per € 1.668.465,40. Nel 2022 è stata effettuata la verifica delle poste di debito vetuste verso Comuni ante unificazione provvedendo alla chiusura delle posizioni presenti nei conti di debito e prive di partitari risultate già rilevate nei singoli partitari ed evase riferite in particolare al Distretto 2, rilevando una sopravvenienza attiva per complessivi € 750.227,85.


Gli oneri straordinari pari ad € 4.197.555,81 sono rappresentati principalmente dagli oneri da cause civili ed oneri processuali per pagamenti maggiori agli accantonamenti anni precedenti di € 369.568,98, dalle sopravvenienze passive verso il personale dipendente per € 1.002.673,62 per effetto del rinnovo contrattuale, dalle sopravvenienze passive v/terzi relative all'acquisto di beni e servizi per € 246.467,31 e dalle altre sopravvenienze passive v/terzi per € 2.372.409,10 di cui € 1.584.100,00 sono imputabili alla cancellazione dei debiti vetusti riferiti alle assegnazioni disposte dai DDR 233 e 234 del 2014 da parte della Regione Veneto comunicati con la DGR 289 del 21 marzo 2023.

#### Ricavi

AA0020 (A.1.A) Contributi da Regione o Prov. Aut. per quota F.S. regionale 671.015.042,31  
AA0030 (A.1.A.1) da Regione o Prov. Aut. per quota F.S. regionale indistinto 654.663.281,44  
AA0031 (A.1.A.1.1) Finanziamento Indistinto 635.297.119,74  
AA0040 (A.1.A.2) da Regione o Prov. Aut. per quota F.S. regionale vincolato) 16.351.760,87  
AA0060 (A.1.B.1) da Regione o Prov. Aut. (extra fondo) 74.445,30  
AA0140 (A.1.B.3) Contributi da altri soggetti pubblici (extra fondo) 14.173.479,45  
AA0150 (A.1.B.3.2) Contributi da altri soggetti pubblici (extra fondo) vincolati 3.423.910,31  
AA0170 (A.1.B.3.4) Contributi da altri soggetti pubblici (extra fondo) altro 10.582.554,33

#### Principio di competenza

Il Collegio, sulla base di un controllo a campione delle fatture e dei documenti di spesa, ha effettuato la verifica della corretta applicazione del principio di competenza con particolare attenzione a quei documenti pervenuti in Azienda in momenti successivi al 31 dicembre, ma riferiti a costi del periodo in oggetto.



L'azienda ha provveduto alla classificazione delle note di credito da ricevere, collocandole nella specifica voce di debito come previsto dallo schema di stato patrimoniale di cui al D.Lgs 118/2011.

#### Attività amministrativo contabile

Il Collegio attesta che nel corso dell'anno sono state regolarmente eseguite le verifiche periodiche disposte dall'art. 2403 del codice civile, durante le quali si è potuto verificare il controllo sulla corretta

tenuta della contabilità, del libro giornale, del libro inventari e dei registri previsti dalla normativa fiscale. Nel corso delle verifiche si è proceduto ad accertare il rispetto degli accordi contrattuali con l'Istituto tesoriere, al controllo dei valori di cassa economica, al controllo delle riscossioni tramite i servizi CUP, al controllo sulle altre gestioni di fondi ed degli altri valori posseduti dall'Azienda, come anche si è potuto verificare il

corretto e tempestivo adempimento dei versamenti delle ritenute e delle altre somme dovute all'Erario, dei contributi dovuti ad Enti previdenziali e la corretta/avvenuta presentazione di tutte le dichiarazioni fiscali.

Il Collegio ha riscontrato che nel corso dell'anno si è provveduto, alle scadenze stabilite, alla trasmissione dei modelli (C.E./S.P/C.P./L.A.)

Sulla base dei controlli svolti è

sempre emersa una sostanziale corrispondenza tra le risultanze fisiche e la situazione contabile, né sono state riscontrate violazioni degli adempimenti civilistici, fiscali, previdenziali e delle norme regionali e nazionali in genere. Il Collegio, sia nel corso dell'anno, in riferimento all'attività amministrativo contabile dell'Azienda, sia sul bilancio, inteso come espressione finale in termini di risultanze contabili dell'attività espletata, ha effettuato i controlli necessari per addivenire ad un giudizio finale.

Nel corso delle verifiche periodiche effettuate dal Collegio sono state formulate osservazioni i cui contenuti più significativi vengono qui di seguito riportati:

Categoria	Tipologia
Oss:	

#### Contenzioso legale

Contenzioso concernente al personale	€ 553.000,00
Contenzioso nei confronti delle strutture private accreditate	€ 0,00
Accreditate	€ 0,00
Altro contenzioso	€ 12.172.860,27

i cui riflessi sulla situazione patrimoniale e finanziaria e sul risultato economico possono essere ragionevolmente stimati alla data odierna e in merito si rileva:

Gli accantonamenti per rischi ammontano ad € 12.725.860,27 di cui € 642.835,98 riferiti ad accantonamenti per cause civili ed

oneri processuali, € 553.000,00 riferiti a contenzioso personale dipendente ed € 11.530.024,29 per copertura diretta dei rischi (autoassicurazione).

L'accantonamento 2022 a fondi rischi cause civili e personale dipendente è stato determinato sulla base del valore delle cause e sulla valutazione della possibilità di perdere la vertenza in modo totale o parziale. Il fondo rischi cause civili prevede un accantonamento di € 642.835,98 e un utilizzo di € 271.032,06.

Il fondo rischi per contenzioso con il personale, dipendente registra, in particolare, una rideterminazione in aumento di € 463.000 per il rischio di soccombenza nella causa promossa dai medici chirurghi arrivata in cassazione.

Per quanto riguarda invece il fondo rischi per copertura diretta dei rischi (autoassicurazione), l'accantonamento è stato quantificato a seguito dell'espletamento di idoneo iter procedurale come previsto dalla Deliberazione n. 474/2021 del Direttore Generale di Azienda Zero e viene valorizzato ad un valore non superiore a € 750.000,00 per singolo sinistro.

I valori già appostati a fondo sono stati aggiornati tenendo conto della gestione dinamica del sinistro che permette con il passar del tempo di avere più elementi di conoscenza circa l'effettivo valore del danno risarcibile. L'Azienda ha proceduto alla riclassificazione dell'importo di € 1.425.440,54 dal conto PBA060 Altri fondi Rischi al conto PBA050 Fondo rischi per copertura diretta dei rischi (autoassicurazione), come da istruzioni del 03/10/2022 pervenute tramite mail di Azienda Zero - Area Bilancio - in quanto trattasi del valore di rischio di esposizione per i sinistri relativi alla polizza LIG fatti confluire tutti nel fondo autoassicurazione. Risulta effettuato, infine, anche per il 2022, il riallineamento dei dati presenti nel gestionale GSRC al 31/12/2022 con quelli appostati in bilancio alla stessa data.

Le operazioni descritte hanno reso necessario una rideterminazione complessiva in diminuzione del fondo autoassicurazione di € 7.123.906,60 e la registrazione di accantonamenti per € 2.017.874,28 che si aggiungono agli accantonamenti, non derivanti da operazioni di riallineamento dei dati, di € 9.512.150,01. Infine, il fondo risulta utilizzato nel corso del 2022 per € 5.357.008,73.

## Il Collegio

- Informa di aver ricevuto eventuali denunce (*indicandole*) e di aver svolto in merito le opportune indagini, rilevando quanto segue:
- Informa che nel corso dell'anno l'Azienda non è stata oggetto di verifica amministrativo-contabile a cura di un dirigente dei Servizi Ispettivi di Finanza Pubblica.
- Visti i risultati delle verifiche eseguite e tenuto conto delle considerazioni e raccomandazioni espresse, attesta la corrispondenza del bilancio d'esercizio alle risultanze contabili e la conformità dei criteri di valutazione del Patrimonio a quelli previsti dal codice civile e dalle altre disposizioni di legge, fatto salvo quanto diversamente disposto dal D. lgs. 118/2011.

Il Collegio ritiene di esprimere un parere favorevole al documento contabile esaminato.

## Osservazioni

Il Collegio vista la circolare dell'Azienda Zero ns prot. 24212/23 del 20/03/2023 con oggetto "Direttive per la redazione del bilancio di esercizio 2022" ha proceduto:

- riscontrare il rispetto delle prescrizioni regionali in materia di riallineamento delle partite di credito verso la Regione (art.32 del D.Lgs. 118/2011:relazione bilancio consolidato);
- riscontrare il rispetto delle direttive regionali in materia di riallineamento delle partite di credito/debito verso le altre aziende sanitarie della Regione (art.32 del D.Lgs. 118/2011: relazione bilancio consolidato);
- attestare l'avvenuto rispetto degli adempimenti necessari per procedere all'iscrizione dei fondi rischi ed oneri ed al relativo utilizzo (art. 29, comma 1, lettera g) del D.Lgs 118/2011;
- verificare l'area delle partecipazioni dello stato patrimoniale e i correlativi crediti/debiti verso controllate/collegate/sperimentazioni gestionali (nota prot. 124110 del 21/03/2014);
- verificare l'attestazione prodotta ex articolo 41, comma 1, del D.L. 66/2014;
- valutare l'affidabilità delle procedure inerenti la sterilizzazione degli ammortamenti (D.M. 17/09/2012 : Casistica – La sterilizzazione degli ammortamenti);
- verificare l'effettivo carattere straordinario delle contabilizzazioni appostate nella gestione straordinaria del Conto Economico;
- nei casi di alienazione di cespiti acquisiti tramite finanziamenti in c/capitale, lasciti o donazioni, attestare il rispetto della disciplina prevista dalla relativa casistica ministeriale;
- formulare il parere in ordine alla destinazione dell'utile d'esercizio (ove è presente tale fattispecie);
- verificare il rispetto delle direttive impartite con la circolare in oggetto.

-) Il Collegio, con riferimento all'alienazione di cespiti acquisiti tramite lasciti e donazioni, prende atto, altresì, che nella nota integrativa a pag. 47 è evidenziato che il corrispettivo della vendita è stato iscritto nel conto plusvalenze riserve da reinvestire. Di fatto, l'alienazione dei tre fabbricati siti in Trieste, di cui alle deliberazioni del DG nn. 16 e 258 del 2022, ha determinato una plusvalenza di € 197.824,31 (valore di vendita € 732.795,00 meno valore residuo al 31/12/2021 € 612.970,69) che è stata iscritta al conto PAA130 Riserve da plusvalenze da reinvestire. Gli immobili venduti, inoltre, rientravano tra i beni di prima dotazione dell'ex Azienda ULSS 4 Alto Vicentino, incorporata nell'Azienda ULSS 7 Pedemontana a partire dall'1/01/2017, pertanto, il valore residuo di € 612.970,69 iscritto al conto PAA020 Finanziamenti per beni di prima dotazione è stato stornato al conto PAA140 Contributi da reinvestire così come previsto dal casistica applicativa ministeriale inerente il D.Lgs 118/2011.

-) Con riferimento al costo della farmaceutica in convenzione, si segnala che l'importo è stato indicato al netto della remunerazione aggiuntiva alle farmacie di € 894.808,58, e presenta una diminuzione rispetto al 2021, risultando notevolmente inferiore ai valori del 2019, dove superava i 37,2 milioni di euro, tenuto conto altresì che nel corso dell'anno 2022 l'Azienda ha rilevato un trend in aumento della spesa convenzionata con riferimento in particolare a due classi di farmaci: gli antimicrobici per uso sistemico (J) e i farmaci del sistema respiratorio (R), in linea con un aumento di tali consumi anche a livello nazionale, probabilmente legato alla situazione pandemica COVID-19.

Presenza rilievi? no

Segnalazioni all'attenzione di IGF:  
nessuna.

## ELENCO FILE ALLEGATI AL DOCUMENTO

### File allegato n° 1

[https://portaleigf.rgs.mef.gov.it/pisa/Allegati/crediti%20per%20anno%20di%20formazione\\_1024936\\_1.pdf](https://portaleigf.rgs.mef.gov.it/pisa/Allegati/crediti%20per%20anno%20di%20formazione_1024936_1.pdf)


### File allegato n° 2

[https://portaleigf.rgs.mef.gov.it/pisa/Allegati/debiti%20per%20anno%20di%20formazione\\_1024936\\_2.pdf](https://portaleigf.rgs.mef.gov.it/pisa/Allegati/debiti%20per%20anno%20di%20formazione_1024936_2.pdf)


---

### FIRME DEI PRESENTI


ANNA ROSA DEFANT



GABRIELE FRANCHI



MARIATERESA DOTTORELLO






Azienda ULSS 7 Pedemontana  
 Bilancio d'esercizio 2022  
 20\_21\_san\_sp\_a\_b\_ii\_credits\_valore\_nominale\_anno\_formatione\_20230317\_101455.xls - Credits\_anno\_formatione

	2016 e ante	2017	2018	2019	2020	2021	2022	TOTALE
ABA440b								
ABA450	0,00	0,00	0,00	0,00	0,00	0,00	6.005,90	6.005,90
ABA450a	0,00	0,00	17.557,43	0,00	3.436,99	0,00	357.597,00	378.620,92
ABA450b	0,00	0,00	0,00	0,00	0,00	0,00	0,00	0,00
ABA450c	0,00	0,00	17.587,43	0,00	3.436,49	0,00	355.543,07	2.053,93
ABA451	0,00	0,00	0,00	0,00	0,00	0,00	0,00	0,00
ABA451a	0,00	0,00	0,00	0,00	0,00	0,00	0,00	0,00
ABA451b	0,00	0,00	0,00	0,00	0,00	0,00	0,00	0,00
ABA460	0,00	0,00	0,00	0,00	0,00	0,00	0,00	0,00
ABA460a	0,00	0,00	0,00	0,00	0,00	0,00	0,00	0,00
ABA460b	0,00	0,00	0,00	0,00	0,00	0,00	0,00	0,00
ABA461	0,00	0,00	0,00	0,00	0,00	0,00	0,00	0,00
ABA461a	0,00	0,00	0,00	0,00	0,00	0,00	0,00	0,00
ABA461b	0,00	0,00	0,00	0,00	0,00	0,00	0,00	0,00
ABA470	250.870,13	255.268,40	3.707.795,95	0,00	3.996.452,20	661.074,24	32.537.694,33	41.409.155,25
ABA480	250.870,13	255.268,40	3.707.795,95	0,00	3.996.452,20	661.074,24	32.537.694,33	41.409.155,25
ABA480a	250.870,13	255.268,40	3.707.795,95	0,00	3.996.452,20	661.074,24	32.537.694,33	41.409.155,25
ABA480b	0,00	0,00	0,00	0,00	0,00	0,00	0,00	0,00
ABA480c	0,00	0,00	0,00	0,00	0,00	0,00	0,00	0,00
ABA480d	0,00	0,00	0,00	0,00	0,00	0,00	0,00	0,00
ABA490a	0,00	0,00	0,00	0,00	0,00	0,00	0,00	0,00
ABA490b	0,00	0,00	0,00	0,00	0,00	0,00	0,00	0,00
ABA500a	0,00	0,00	0,00	0,00	0,00	0,00	0,00	0,00
ABA500b	0,00	0,00	0,00	0,00	0,00	0,00	0,00	0,00
ABA501	0,00	0,00	0,00	0,00	0,00	0,00	0,00	0,00
ABA501a	0,00	0,00	0,00	0,00	0,00	0,00	0,00	0,00
ABA501b	0,00	0,00	0,00	0,00	0,00	0,00	0,00	0,00
ABA510a	0,00	0,00	0,00	0,00	0,00	0,00	0,00	0,00
ABA510b	0,00	0,00	0,00	0,00	0,00	0,00	0,00	0,00
ABA520	0,00	0,00	0,00	0,00	0,00	0,00	0,00	0,00
ABA520a	0,00	0,00	0,00	0,00	0,00	0,00	0,00	0,00
ABA520b	0,00	0,00	0,00	0,00	0,00	0,00	0,00	0,00
ABA520c	0,00	0,00	0,00	0,00	0,00	0,00	0,00	0,00
ABA521	0,00	0,00	0,00	0,00	0,00	0,00	0,00	0,00
ABA522a	0,00	0,00	0,00	0,00	0,00	0,00	0,00	0,00
ABA522b	0,00	0,00	0,00	0,00	0,00	0,00	0,00	0,00
ABA530	61,57	15.973,85	1.098,89	74.293,01	151,85	38,00	206.283,33	297.900,50
ABA540	15.117,87	31.951,22	10.600,64	14.489,96	28.841,12	79.971,80	1.675.597,65	1.856.445,26
ABA550	0,00	0,00	0,00	0,00	0,00	0,00	1.527.567,81	1.527.567,81
ABA560	0,00	0,00	0,00	0,00	0,00	0,00	0,00	0,00

Stampa ufficiale dell'Azienda ULSS 7 Pedemontana con firma autografa.

Azienda ULSS 7 Pedemontana  
Bilancio d'esercizio 2022  
20\_21\_san\_sp\_a\_b\_II\_credits\_valore\_nominale\_anno\_formazione\_20230317\_101455.xls - Crediti\_anno\_formazione

	2016 e ante	2017	2018	2019	2020	2021	2022	TOTALE
ABA570	0,00	0,00	0,00	0,00	0,00	0,00	0,00	0,00
ABA580	0,00	0,00	0,00	0,00	0,00	0,00	1.527.567,81	1.527.567,81
ABA590	0,00	0,00	0,00	0,00	0,00	0,00	0,00	0,00
ABA591	0,00	0,00	0,00	0,00	0,00	0,00	0,00	0,00
ABA600	9.675,06	31.931,22	10.500,64	14.489,96	28.841,12	79.971,60	148.024,64	323.434,64
ABA601	5.442,81	0,00	0,00	0,00	0,00	0,00	0,00	5.442,81
ABA610	2.138,18	0,00	0,00	0,00	15.186,81	2.916,45	5.050,00	25.293,44
ABA620	0,00	0,00	0,00	0,00	0,00	2.916,45	5.050,00	7.966,45
ABA630	0,00	0,00	0,00	0,00	0,00	0,00	0,00	0,00
ABA640	2.138,18	0,00	0,00	0,00	15.186,81	2,00	0,00	17.326,99
ABA650	0,00	0,00	0,00	0,00	2.145,98	3.021,00	4.222,45	9.389,43
ABA660	976.986,43	847.169,70	135.540,48	1.764.763,71	992.297,26	2.336.326,19	6.376.876,91	13.429.970,70
ABA670	351.636,15	36.518,82	27.587,93	56.823,85	48.199,35	85.073,90	2.735.761,83	3.341.603,85
ABA670a	3.041.495,70	694.311,33	955.058,18	1.178.408,29	877.677,38	797.462,35	2.827.215,29	10.371.628,52
ABA670b	2.689.859,55	657.792,51	927.470,23	1.121.584,44	829.478,03	712.386,45	91.453,46	7.030.024,67
ABA680	0,00	0,00	0,00	0,00	0,00	0,00	0,00	0,00
ABA690	84.386,91	540,43	2.140,78	1.684.073,87	992.214,29	2.251.250,29	3.641.115,08	8.595.721,65
ABA700	0,00	0,00	0,00	0,00	0,00	0,00	0,00	0,00
ABA710	540.973,39	810.110,45	105.811,75	23.865,99	11.883,62	0,00	0,00	1.492.645,20
ABA711	540.973,39	810.110,45	105.811,75	23.865,99	11.883,62	0,00	0,00	1.492.645,20
ABA711a	0,00	0,00	0,00	0,00	11.883,62	0,00	0,00	11.883,62
ABA711b	0,00	0,00	0,00	0,00	0,00	0,00	0,00	0,00
ABA712	0,00	0,00	0,00	0,00	0,00	0,00	0,00	0,00
ABA713	0,00	0,00	0,00	0,00	0,00	0,00	0,00	0,00
ABA714	0,00	0,00	0,00	0,00	0,00	0,00	0,00	0,00
ABA715	0,00	0,00	0,00	0,00	0,00	0,00	0,00	0,00



Debiti per anno di formazione

	2018 e ante	2019	2020	2021	2022	TOTALE
<b>PDZ999 D) DEBITI</b>	<b>5.834.018,70</b>	<b>1.188.633,55</b>	<b>3.349.695,74</b>	<b>7.027.746,69</b>	<b>96.231.991,19</b>	<b>113.632.085,87</b>
<b>D.I) DEBITI PER MUTUI PASSIVI</b>	<b>12.500,00</b>	<b>0,00</b>	<b>0,00</b>	<b>0,00</b>	<b>0,00</b>	<b>12.500,00</b>
<b>D.II) DEBITI VISTATO</b>	<b>0,00</b>	<b>0,00</b>	<b>0,00</b>	<b>0,00</b>	<b>11.510,72</b>	<b>11.510,72</b>
D.II.1) Debiti v/ Stato per mobilità passiva extraregionale	0,00	0,00	0,00	0,00	0,00	0,00
D.II.2) Debiti v/ Stato per mobilità passiva internazionale	0,00	0,00	0,00	0,00	0,00	0,00
D.II.3) Accanto quota FSR v/ Stato	0,00	0,00	0,00	0,00	0,00	0,00
D.II.4) Debiti v/ Stato per restituzione finanziamenti - per ricerca	0,00	0,00	0,00	0,00	0,00	0,00
D.II.5) Altri debiti v/ Stato	0,00	0,00	0,00	0,00	11.510,72	11.510,72
<b>D.III) DEBITI V/ REGIONE O PROVINCIA AUTONOMA</b>	<b>0,00</b>	<b>0,00</b>	<b>0,00</b>	<b>7.034,35</b>	<b>4.922.764,67</b>	<b>4.929.799,02</b>
D.III.1) Debiti v/ Regione o Provincia Autonoma per finanziamenti - GSA	0,00	0,00	0,00	0,00	0,00	0,00
D.III.1.a) Debiti v/ Regione o Provincia Autonoma per finanziamenti - GSA	0,00	0,00	0,00	0,00	0,00	0,00
D.III.1.b) Debiti v/ Azienda Zero per finanziamenti	0,00	0,00	0,00	0,00	0,00	0,00
D.III.2) Debiti v/ Regione o Provincia Autonoma per finanziamenti - NO GSA	0,00	0,00	0,00	0,00	0,00	0,00
D.III.3) Debiti v/ Regione o Provincia Autonoma per mobilità passiva intraregionale	0,00	0,00	0,00	0,00	0,00	0,00
D.III.3.a) Debiti v/ Regione o Provincia Autonoma per mobilità passiva intraregionale	0,00	0,00	0,00	0,00	0,00	0,00
D.III.3.b) Debiti v/ Azienda Zero per mobilità passiva intraregionale	0,00	0,00	0,00	0,00	0,00	0,00
D.III.4) Debiti v/ Regione o Provincia Autonoma per mobilità passiva extraregionale	0,00	0,00	0,00	0,00	0,00	0,00
D.III.4.a) Debiti v/ Regione o Provincia Autonoma per mobilità passiva extraregionale	0,00	0,00	0,00	0,00	0,00	0,00
D.III.4.b) Debiti v/ Azienda Zero per mobilità passiva extraregionale	0,00	0,00	0,00	0,00	0,00	0,00
D.III.5) Debiti v/ Regione o Provincia Autonoma per mobilità passiva internazionale	0,00	0,00	0,00	0,00	0,00	0,00
D.III.5.a) Debiti v/ Regione o Provincia Autonoma per mobilità passiva internazionale	0,00	0,00	0,00	0,00	0,00	0,00
D.III.5.b) Debiti v/ Azienda Zero per mobilità passiva internazionale	0,00	0,00	0,00	0,00	0,00	0,00
D.III.6) Accanto quota FSR da Regione o Provincia Autonoma	0,00	0,00	0,00	0,00	0,00	0,00
D.III.6.a) Accanto quota FSR da Regione o Provincia Autonoma	0,00	0,00	0,00	0,00	0,00	0,00
D.III.6.b) Accanto quota FSR da Azienda Zero	0,00	0,00	0,00	0,00	0,00	0,00
D.III.7) Accanto da Regione o Provincia Autonoma per anticipazione ripiano disavanzo programmato dai Piani aziendali di cui all'art. 1, comma 528, L. 208/2015	0,00	0,00	0,00	0,00	0,00	0,00
D.III.7.a) Accanto da Regione o Provincia Autonoma per anticipazione ripiano disavanzo programmato dai Piani aziendali di cui all'art. 1, comma 528, L. 208/2015	0,00	0,00	0,00	0,00	0,00	0,00
D.III.7.b) Accanto da Azienda Zero per anticipazione ripiano disavanzo programmato dai Piani aziendali di cui all'art. 1, comma 528, L. 208/2015	0,00	0,00	0,00	0,00	0,00	0,00
D.III.8) Debiti v/ Regione o Provincia Autonoma per contributi L. 210/92 - NO GSA	0,00	0,00	0,00	0,00	0,00	0,00
D.III.9) Altri debiti v/ Regione o Provincia Autonoma - GSA	0,00	0,00	0,00	7.034,35	4.918.420,42	4.925.454,77
D.III.9.a) Altri debiti v/ Regione o Provincia Autonoma - GSA	0,00	0,00	0,00	0,00	2.833,00	2.833,00
D.III.9.b) Altri debiti v/ Azienda Zero	0,00	0,00	0,00	7.034,35	4.915.587,42	4.922.621,77
D.III.10) Altri debiti v/ Regione o Provincia Autonoma - NO GSA	0,00	0,00	0,00	0,00	4.344,25	4.344,25
<b>D.IV) DEBITI V/ COMUNI</b>	<b>54.257,78</b>	<b>24.950,14</b>	<b>34.635,37</b>	<b>18.400,00</b>	<b>13.78.586,39</b>	<b>1.514.967,66</b>
D.V) DEBITI V/ AZIENDE SANITARIE PUBBLICHE	10.578,78	0,00	0,00	3.708,00	2.639.244,15	2.653.530,93
D.V.1) Debiti v/ Aziende sanitarie pubbliche della Regione	0,00	0,00	0,00	0,00	2.549.929,80	2.549.929,80
D.V.1.a) Debiti v/ Aziende sanitarie pubbliche della Regione - per quota FSR	0,00	0,00	0,00	0,00	0,00	0,00
D.V.1.b) Debiti v/ Aziende sanitarie pubbliche della Regione - per finanziamento sanitario aggiuntivo corrente LEA	0,00	0,00	0,00	0,00	0,00	0,00
D.V.1.c) Debiti v/ Aziende sanitarie pubbliche della Regione - per finanziamento sanitario aggiuntivo corrente extra LEA	0,00	0,00	0,00	0,00	0,00	0,00
D.V.1.d) Debiti v/ Aziende sanitarie pubbliche della Regione - per mobilità in compensazione	0,00	0,00	0,00	0,00	0,00	0,00
D.V.1.e) Debiti v/ Aziende sanitarie pubbliche della Regione - per mobilità non in compensazione	0,00	0,00	0,00	0,00	0,00	0,00
D.V.1.f) Debiti v/ Aziende sanitarie pubbliche della Regione - per altre prestazioni	0,00	0,00	0,00	0,00	2.549.929,80	2.549.929,80
D.V.1.g) Debiti v/ Aziende sanitarie pubbliche della Regione - altre prestazioni per STP	0,00	0,00	0,00	0,00	0,00	0,00
D.V.1.h) Debiti v/ Aziende sanitarie pubbliche della Regione - per contributi da Aziende sanitarie	0,00	0,00	0,00	0,00	0,00	0,00
D.V.1.i) Debiti v/ Aziende sanitarie pubbliche della Regione - per contributi L. 210/92	0,00	0,00	0,00	0,00	0,00	0,00
D.V.2) Debiti v/ Aziende sanitarie pubbliche Extraregione	10.578,78	0,00	0,00	3.708,00	89.314,35	103.601,13
D.V.3) Debiti v/ Aziende sanitarie pubbliche della Regione per versamenti c/ patrimonio netto	0,00	0,00	0,00	0,00	0,00	0,00
D.V.3.a) Debiti v/ Aziende sanitarie pubbliche della Regione per versamenti c/ patrimonio netto - finanziamenti per investimenti	0,00	0,00	0,00	0,00	0,00	0,00
D.V.3.b) Debiti v/ Aziende sanitarie pubbliche della Regione per versamenti c/ patrimonio netto - incremento fondo dotazione	0,00	0,00	0,00	0,00	0,00	0,00
D.V.3.c) Debiti v/ Aziende sanitarie pubbliche della Regione per versamenti c/ patrimonio netto - riserve perdite	0,00	0,00	0,00	0,00	0,00	0,00
D.V.3.d) Debiti v/ Aziende sanitarie pubbliche della Regione per anticipazione ripiano disavanzo programmato dai Piani aziendali di cui all'art. 1, comma 528, L. 208/2015	0,00	0,00	0,00	0,00	0,00	0,00
D.V.3.e) Debiti v/ Aziende sanitarie pubbliche della Regione per versamenti c/ patrimonio netto - altro	0,00	0,00	0,00	0,00	0,00	0,00
<b>D.VI) DEBITI V/ SOCIETA' PARTECIPATE ED ENTI DIPENDENTI DELLA REGIONE</b>	<b>0,00</b>	<b>0,00</b>	<b>0,00</b>	<b>0,00</b>	<b>52.995,46</b>	<b>52.995,46</b>
D.VI.1) Debiti v/ enti regionali	0,00	0,00	0,00	0,00	5.401,28	5.401,28
D.VI.2) Debiti v/ implementazioni gestionali	0,00	0,00	0,00	0,00	0,00	0,00
D.VI.3) Debiti v/ enti partecipate	0,00	0,00	0,00	0,00	47.594,18	47.594,18
<b>D.VII) DEBITI V/ FORNITORI</b>	<b>3.485.069,35</b>	<b>328.013,83</b>	<b>1.564.699,23</b>	<b>3.538.351,90</b>	<b>54.981.811,26</b>	<b>63.877.945,57</b>
D.VII.1) Debiti verso erogatori (privati accreditati e convenzionati) di prestazioni sanitarie	2.682.551,94	167.761,11	1.314.984,95	1.849.417,55	7.725.908,44	13.740.623,99
D.VII.1.a) Debiti verso erogatori (privati accreditati e convenzionati) di prestazioni sanitarie	2.682.551,94	167.761,11	1.314.984,95	1.849.417,55	7.725.908,44	13.740.623,99
D.VII.1.b) Note di credito da ricevere (privati accreditati e convenzionati)	0,00	0,00	0,00	0,00	0,00	0,00
D.VII.2) Debiti verso altri fornitori	782.517,41	160.252,72	249.714,28	1.688.934,35	47.255.902,82	50.137.321,58
D.VII.2.a) Debiti verso altri fornitori	1.434.278,11	315.454,04	758.130,84	2.070.243,03	49.064.755,97	53.642.861,99
D.VII.2.b) Note di credito da ricevere (altri fornitori)	-651.760,70	-155.191,32	-508.416,56	-381.308,68	-1.808.853,15	-3.505.540,41
D.VIII) DEBITI V/ ISTITUTO TESORIERE	0,00	0,00	0,00	0,00	14.508,38	14.508,38
D.IX) DEBITI TRIBUTARI	338.060,15	55.385,15	106.769,50	161.629,70	5.511.933,44	6.193.803,94
D.X) DEBITI V/ ISTITUTI PREVIDENZIALI, ASSISTENZIALI E SICUREZZA SOCIALE	175.586,82	141.352,11	290.079,24	298.479,47	6.837.968,57	7.544.466,21
<b>D.XI) DEBITI V/ ALTRI</b>	<b>1.779.937,82</b>	<b>638.932,32</b>	<b>1.347.454,40</b>	<b>3.000.143,27</b>	<b>20.060.570,15</b>	<b>26.827.037,96</b>
D.XI.1) Debiti v/ altri finanziatori	0,00	0,00	0,00	0,00	0,00	0,00
D.XI.2) Debiti v/ dipendenti	618.847,16	593.916,41	1.215.706,81	1.694.235,08	10.602.130,83	14.744.816,29
D.XI.3) Debiti v/ gestioni liquidazione	0,00	0,00	0,00	0,00	0,00	0,00
D.XI.4) Altri debiti diversi	1.141.090,66	45.015,91	131.747,59	1.305.918,19	9.458.439,32	12.082.211,57
D.XI.4.a) Altri debiti diversi verso altri soggetti pubblici	1.101.191,72	3.357,91	8.148,01	1.063.101,22	8.861.930,65	11.037.769,71
D.XI.4.b) Altri debiti diversi	39.898,94	41.657,99	123.599,58	242.816,97	596.508,67	1.044.441,96