

Per consultare i dati del SP al 01/01/2019 (dati 2018 riclassificati nuovo pdc) selezionare Tempo=2019 e  
Analisi=PREVENTIVO







ANALISI  Consuntivo da TXT  
TEMPO  2019  
Source  TotalBeforeElim (Adjusted Base Data)  
MOVIMENTI  Valore Anno N

	Sanitario	Sociale
<b>TA (TA (TOTALE ATTIVO))</b>	<b>438.338.100,13</b>	<b>11.294.589,68</b>
<b>AAZ999 (A) IMMOBILIZZAZIONI)</b>	<b>238.614.489,01</b>	<b>867.074,44</b>
<b>AAA000 (A.I) IMMOBILIZZAZIONI IMMATERIALI)</b>	<b>4.596.991,80</b>	<b>777.978,32</b>
<b>AAA010 (A.I.1) Costi di impianto e di ampliamento)</b>	<b>0,00</b>	<b>0,00</b>
AAA020 (A.I.1.a) Costi di impianto e di ampliamento)	0,00	0,00
AAA030 (A.I.1.b) F.do Amm.to costi di impianto e di ampliamento)	0,00	0,00
<b>AAA040 (A.I.2) Costi di ricerca e sviluppo)</b>	<b>0,00</b>	<b>0,00</b>
AAA050 (A.I.2.a) Costi di ricerca e sviluppo)	108.595,38	0,00
AAA060 (A.I.2.b) F.do Amm.to costi di ricerca e sviluppo)	108.595,38	0,00
<b>AAA070 (A.I.3) Diritti di brevetto e diritti di utilizzazione delle opere d'ingegno)</b>	<b>0,00</b>	<b>0,00</b>
AAA080 (A.I.3.a) Diritti di brevetto e diritti di utilizzazione delle opere d'ingegno - derivanti dall'attività di ricerca)	0,00	0,00
AAA090 (A.I.3.b) F.do Amm.to diritti di brevetto e diritti di utilizzazione delle opere d'ingegno - derivanti dall'attività di ricerca)	0,00	0,00
AAA100 (A.I.3.c) Diritti di brevetto e diritti di utilizzazione delle opere d'ingegno - altri)	0,00	0,00
AAA110 (A.I.3.d) F.do Amm.to diritti di brevetto e diritti di utilizzazione delle opere d'ingegno - altri)	0,00	0,00
<b>AAA120 (A.I.4) Immobilizzazioni immateriali in corso e acconti)</b>	<b>0,00</b>	<b>0,00</b>
AAA120a (A.I.4.a) Costi di impianto e di ampliamento)	0,00	0,00
AAA120b (A.I.4.b) Costi di ricerca, sviluppo)	0,00	0,00
AAA120c (A.I.4.c) Diritti di brevetto e diritti di utilizzazione delle opere d'ingegno)	0,00	0,00
<b>AAA120d (A.I.4.d) Altre immobilizzazioni immateriali)</b>	<b>0,00</b>	<b>0,00</b>
AAA121a (A.I.4.d.1) Concessioni, licenze, marchi e diritti simili)	0,00	0,00
<b>AAA121b (A.I.4.d.2) Migliorie su beni di terzi)</b>	<b>0,00</b>	<b>0,00</b>
AAA121b1 (A.I.4.d.2.a) Migliorie su beni di terzi con vincolo di destinazione sanitaria senza termini di scadenza)	0,00	0,00
AAA121b2 (A.I.4.d.2.b) Altre migliorie su beni di terzi)	0,00	0,00
AAA121c (A.I.4.d.3) Pubblicità)	0,00	0,00
AAA121d (A.I.4.d.4) Altre immobilizzazioni immateriali)	0,00	0,00
<b>AAA130 (A.I.5) Altre immobilizzazioni immateriali)</b>	<b>4.596.991,80</b>	<b>777.978,32</b>
AAA140 (A.I.5.a) Concessioni, licenze, marchi e diritti simili)	35.786.641,96	92.850,69
AAA150 (A.I.5.b) F.do Amm.to concessioni, licenze, marchi e diritti simili)	33.330.566,24	92.303,52
<b>AAA160 (A.I.5.c) Migliorie su beni di terzi)</b>	<b>4.409.935,46</b>	<b>1.191.801,07</b>
AAA160a (A.I.5.c.1) Migliorie su beni di terzi con vincolo di destinazione sanitaria senza termini di scadenza)	1.455.696,39	77.359,92
AAA160b (A.I.5.c.2) Altre migliorie su beni di terzi)	2.954.239,07	1.114.441,15
<b>AAA170 (A.I.5.d) F.do Amm.to migliorie su beni di terzi)</b>	<b>2.269.019,38</b>	<b>414.369,92</b>
AAA170a (A.I.5.d.1) F.do Amm.to migliorie su beni di terzi con vincolo di destinazione sanitaria senza termini di scadenza)	446.641,34	36.787,52
AAA170b (A.I.5.d.2) F.do Amm.to altre migliorie su beni di terzi)	1.822.378,04	377.582,40
AAA180 (A.I.5.e) Pubblicità)	0,00	0,00
AAA190 (A.I.5.f) F.do Amm.to pubblicità)	0,00	0,00
AAA200 (A.I.5.g) Altre immobilizzazioni immateriali)	0,00	0,00
AAA210 (A.I.5.h) F.do Amm.to altre immobilizzazioni immateriali)	0,00	0,00
<b>AAA220 (A.I.6) Fondo Svalutazione immobilizzazioni immateriali)</b>	<b>0,00</b>	<b>0,00</b>
AAA230 (A.I.6.a) F.do Svalut. Costi di impianto e di ampliamento)	0,00	0,00
AAA240 (A.I.6.b) F.do Svalut. Costi di ricerca e sviluppo)	0,00	0,00
AAA250 (A.I.6.c) F.do Svalut. Diritti di brevetto e diritti di utilizzazione delle opere d'ingegno)	0,00	0,00
AAA260 (A.I.6.d) F.do Svalut. Altre immobilizzazioni immateriali)	0,00	0,00
<b>AAA270 (A.II) IMMOBILIZZAZIONI MATERIALI)</b>	<b>233.993.497,21</b>	<b>12.351,93</b>
<b>AAA280 (A.II.1) Terreni)</b>	<b>5.329.706,85</b>	<b>0,00</b>
AAA290 (A.II.1.a) Terreni disponibili)	1.430,23	0,00
AAA300 (A.II.1.b) Terreni indisponibili)	5.328.276,62	0,00
<b>AAA310 (A.II.2) Fabbricati)</b>	<b>180.650.012,99</b>	<b>0,00</b>
<b>AAA320 (A.II.2.a) Fabbricati non strumentali (disponibili)</b>	<b>4.718.262,58</b>	<b>0,00</b>
<b>AAA330 (A.II.2.a.1) Fabbricati non strumentali (disponibili)</b>	<b>10.566.920,05</b>	<b>0,00</b>
AAA330a (A.II.2.a.1.a) Fabbricati non strumentali (disponibili)	10.562.072,30	0,00
AAA330b (A.II.2.a.1.b) Costruzioni leggere non strumentali (disponibili)	4.847,75	0,00
<b>AAA340 (A.II.2.a.2) F.do Amm.to Fabbricati non strumentali (disponibili)</b>	<b>5.848.657,47</b>	<b>0,00</b>
AAA340a (A.II.2.a.2.a) F.do Amm.to Fabbricati non strumentali (disponibili)	5.844.691,22	0,00
AAA340b (A.II.2.a.2.b) F.do Amm.to Costruzioni leggere non strumentali (disponibili)	3.966,25	0,00
<b>AAA350 (A.II.2.b) Fabbricati strumentali (indisponibili)</b>	<b>175.931.750,41</b>	<b>0,00</b>
<b>AAA360 (A.II.2.b.1) Fabbricati strumentali (indisponibili)</b>	<b>345.649.648,13</b>	<b>0,00</b>
AAA360a (A.II.2.b.1.a) Fabbricati strumentali (indisponibili)	345.649.648,13	0,00
AAA360b (A.II.2.b.1.b) Costruzioni leggere strumentali (indisponibili)	0,00	0,00
<b>AAA370 (A.II.2.b.2) F.do Amm.to Fabbricati strumentali (indisponibili)</b>	<b>169.717.897,72</b>	<b>0,00</b>
AAA370a (A.II.2.b.2.a) F.do Amm.to Fabbricati strumentali (indisponibili)	169.717.897,72	0,00



REGIONE DEL VENETO

ANALISI  Consuntivo da TXT  
TEMPO  2019  
Source  TotalBeforeElim (Adjusted Base Data)  
MOVIMENTI  Valore Anno N

	Sanitario	Sociale
AAA370b (A.II.2.b.2.b) F.do Amm.to Costruzioni leggere strumentali (indisponibili)	0,00	0,00
<b>AAA380 (A.II.3) Impianti e macchinari</b>	9.497.835,99	0,00
<b>AAA390 (A.II.3.a) Impianti e macchinari</b>	39.167.865,43	116.486,73
AAA390a (A.II.3.a.1) Impianti e macchinari - audiovisivi	175.619,41	0,00
AAA390b (A.II.3.a.2) Impianti e macchinari - altro	38.992.246,02	116.486,73
<b>AAA400 (A.II.3.b) F.do Amm.to Impianti e macchinari</b>	29.670.029,44	116.486,73
AAA400a (A.II.3.b.1) F.do Amm.to Impianti e macchinari - audiovisivi	175.022,83	0,00
AAA400b (A.II.3.b.2) F.do Amm.to Impianti e macchinari - altro	29.495.006,61	116.486,73
<b>AAA410 (A.II.4) Attrezzature sanitarie e scientifiche</b>	9.843.491,52	691,70
AAA420 (A.II.4.a) Attrezzature sanitarie e scientifiche	97.706.031,71	46.463,60
AAA430 (A.II.4.b) F.do Amm.to Attrezzature sanitarie e scientifiche	87.862.540,19	45.771,90
<b>AAA440 (A.II.5) Mobili e arredi</b>	537.734,57	5.531,65
AAA450 (A.II.5.a) Mobili e arredi	13.069.397,77	470.551,72
AAA460 (A.II.5.b) F.do Amm.to Mobili e arredi	12.531.663,20	465.020,07
<b>AAA470 (A.II.6) Automezzi</b>	95.608,31	0,00
AAA480 (A.II.6.a) Automezzi	3.454.078,17	11.658,50
AAA490 (A.II.6.b) F.do Amm.to Automezzi	3.358.469,86	11.658,50
AAA500 (A.II.7) Oggetti d'arte	0,00	0,00
<b>AAA510 (A.II.8) Altre immobilizzazioni materiali</b>	1.120.744,10	6.128,58
<b>AAA520 (A.II.8.a) Altre immobilizzazioni materiali</b>	27.069.506,76	273.157,86
AAA520a (A.II.8.a.1) Macchine d'ufficio	21.440.514,83	145.721,33
AAA520b (A.II.8.a.2) Altre immobilizzazioni materiali (altri beni)	5.628.991,93	127.436,53
<b>AAA530 (A.II.8.b) F.do Amm.to Altre immobilizzazioni materiali</b>	25.948.762,66	267.029,28
AAA530a (A.II.8.b.1) F.do Amm.to Macchine d'ufficio	20.478.154,13	144.409,18
AAA530b (A.II.8.b.2) F.do Amm.to Altre immobilizzazioni materiali (altri beni)	5.470.608,53	122.620,10
<b>AAA540 (A.II.9) Immobilizzazioni materiali in corso e acconti</b>	27.177.132,14	0,00
AAA540a (A.II.9.a) Terreni	0,00	0,00
AAA540b (A.II.9.b) Fabbricati	26.549.209,15	0,00
AAA540c (A.II.9.c) Impianti e macchinari	0,00	0,00
AAA540d (A.II.9.d) Attrezzature sanitarie e scientifiche	497.012,72	0,00
AAA540e (A.II.9.e) Mobili e arredi	75.581,23	0,00
AAA540f (A.II.9.f) Automezzi	0,00	0,00
AAA540g (A.II.9.g) Oggetti d'arte	0,00	0,00
<b>AAA540h (A.II.9.h) Altre immobilizzazioni materiali</b>	55.329,04	0,00
AAA540h1 (A.II.9.h.1) Macchine d'ufficio	55.329,04	0,00
AAA540h2 (A.II.9.h.2) Altre immobilizzazioni materiali (altri beni)	0,00	0,00
<b>AAA550 (A.II.10) Fondo Svalutazione immobilizzazioni materiali</b>	258.769,26	0,00
AAA560 (A.II.10.a) F.do Svalut. Terreni	0,00	0,00
AAA570 (A.II.10.b) F.do Svalut. Fabbricati	258.769,26	0,00
AAA580 (A.II.10.c) F.do Svalut. Impianti e macchinari	0,00	0,00
AAA590 (A.II.10.d) F.do Svalut. Attrezzature sanitarie e scientifiche	0,00	0,00
AAA600 (A.II.10.e) F.do Svalut. Mobili e arredi	0,00	0,00
AAA610 (A.II.10.f) F.do Svalut. Automezzi	0,00	0,00
AAA620 (A.II.10.g) F.do Svalut. Oggetti d'arte	0,00	0,00
AAA630 (A.II.10.h) F.do Svalut. Altre immobilizzazioni materiali	0,00	0,00
<b>AAA640 (A.III) IMMOBILIZZAZIONI FINANZIARIE</b>	24.000,00	76.744,19
<b>AAA650 (A.III.1) Crediti finanziari</b>	0,00	0,00
AAA660 (A.III.1.a) Crediti finanziari v/Stato	0,00	0,00
AAA670 (A.III.1.b) Crediti finanziari v/Regione	0,00	0,00
AAA680 (A.III.1.c) Crediti finanziari v/partecipate	0,00	0,00
AAA690 (A.III.1.d) Crediti finanziari v/altri	0,00	0,00
<b>AAA700 (A.III.2) Titoli</b>	24.000,00	76.744,19
<b>AAA710 (A.III.2.a) Partecipazioni</b>	24.000,00	76.744,19
AAA710a (A.III.2.a.1) Partecipazioni in imprese controllate	0,00	0,00
AAA710b (A.III.2.a.2) Partecipazioni in imprese collegate	0,00	0,00
AAA710c (A.III.2.a.3) Partecipazioni in altre imprese	24.000,00	76.744,19
<b>AAA720 (A.III.2.b) Altri titoli</b>	0,00	0,00
AAA730 (A.III.2.b.1) Titoli di Stato	0,00	0,00
AAA740 (A.III.2.b.2) Altre Obbligazioni	0,00	0,00
AAA750 (A.III.2.b.3) Titoli azionari quotati in Borsa	0,00	0,00
AAA760 (A.III.2.b.4) Titoli diversi	0,00	0,00
<b>ABZ999 (B) ATTIVO CIRCOLANTE</b>	199.496.822,76	10.426.590,66
<b>ABA000 (B.I) RIMANENZE</b>	10.882.174,97	0,00
<b>ABA010 (B.I.1) Rimanenze beni sanitari</b>	10.407.447,53	0,00
ABA020 (B.I.1.a) Prodotti farmaceutici ed emoderivati	5.032.251,80	0,00
ABA030 (B.I.1.b) Sangue ed emocomponenti	0,00	0,00



REGIONE DEL VENETO

ANALISI  Consuntivo da TXT  
TEMPO  2019  
Source  TotalBeforeElim (Adjusted Base Data)  
MOVIMENTI  Valore Anno N

	Sanitario	Sociale
ABA040 (B.I.1.c) Dispositivi medici)	4.344.497,45	0,00
ABA050 (B.I.1.d) Prodotti dietetici)	82.969,49	0,00
ABA060 (B.I.1.e) Materiali per la profilassi (vaccini)	793.010,30	0,00
ABA070 (B.I.1.f) Prodotti chimici)	14.670,09	0,00
ABA080 (B.I.1.g) Materiali e prodotti per uso veterinario)	0,00	0,00
ABA090 (B.I.1.h) Altri beni e prodotti sanitari)	140.048,40	0,00
ABA100 (B.I.1.i) Acconti per acquisto di beni e prodotti sanitari)	0,00	0,00
<b>ABA110 (B.I.2) Rimanenze beni non sanitari)</b>	<b>474.727,44</b>	<b>0,00</b>
ABA120 (B.I.2.a) Prodotti alimentari)	0,00	0,00
ABA130 (B.I.2.b) Materiali di guardaroba, di pulizia, e di convivenza in genere)	116.747,00	0,00
ABA140 (B.I.2.c) Combustibili, carburanti e lubrificanti)	0,00	0,00
ABA150 (B.I.2.d) Supporti informatici e cancelleria)	331.537,12	0,00
ABA160 (B.I.2.e) Materiale per la manutenzione)	2,81	0,00
ABA170 (B.I.2.f) Altri beni e prodotti non sanitari)	26.440,51	0,00
ABA180 (B.I.2.g) Acconti per acquisto di beni e prodotti non sanitari)	0,00	0,00
<b>ABA190 (B.II) CREDITI)</b>	<b>88.929.149,61</b>	<b>6.199.944,12</b>
<b>ABA200 (B.II.1) Crediti v/Stato)</b>	<b>0,00</b>	<b>0,00</b>
ABA201 (B.II.1.a) Crediti v/Stato per spesa corrente - FSN indistinto)	0,00	0,00
ABA220 (B.II.1.b) Crediti v/Stato per spesa corrente - FSN vincolato)	0,00	0,00
ABA230 (B.II.1.c) Crediti v/Stato per mobilità attiva extraregionale)	0,00	0,00
ABA240 (B.II.1.d) Crediti v/Stato per mobilità attiva internazionale)	0,00	0,00
ABA250 (B.II.1.e) Crediti v/Stato per acconto quota fabbisogno sanitario regionale standard)	0,00	0,00
ABA260 (B.II.1.f) Crediti v/Stato per finanziamenti sanitario aggiuntivo corrente)	0,00	0,00
ABA270 (B.II.1.g) Crediti v/Stato per spesa corrente - altro)	0,00	0,00
ABA271 (B.II.1.h) Crediti v/Stato per spesa corrente per STP (ex D.lgs. 286/98))	0,00	0,00
ABA280 (B.II.1.i) Crediti v/Stato per finanziamenti per investimenti)	0,00	0,00
<b>ABA290 (B.II.1.j) Crediti v/Stato per ricerca)</b>	<b>0,00</b>	<b>0,00</b>
ABA300 (B.II.1.j.1) Crediti v/Stato per ricerca corrente - Ministero della Salute)	0,00	0,00
ABA310 (B.II.1.j.2) Crediti v/Stato per ricerca finalizzata - Ministero della Salute)	0,00	0,00
ABA320 (B.II.1.j.3) Crediti v/Stato per ricerca - altre Amministrazioni centrali)	0,00	0,00
ABA330 (B.II.1.j.4) Crediti v/Stato per ricerca - finanziamenti per investimenti)	0,00	0,00
ABA340 (B.II.1.k) Crediti v/prefetture)	0,00	0,00
<b>ABA350 (B.II.2) Crediti v/Regione o Provincia Autonoma)</b>	<b>74.758.062,81</b>	<b>884.107,52</b>
<b>ABA360 (B.II.2.a) Crediti v/Regione o Provincia Autonoma per spesa corrente)</b>	<b>64.892.424,32</b>	<b>884.107,52</b>
<b>ABA390 (B.II.2.a.1) Crediti v/Regione o Provincia Autonoma per quota FSR)</b>	<b>58.232.738,93</b>	<b>82.195,04</b>
ABA390a (B.II.2.a.1.a) Crediti v/Regione o Provincia Autonoma per quota FSR)	2.852.482,33	82.195,04
ABA390b (B.II.2.a.1.b) Crediti v/Azienda Zero per quota FSR)	55.380.256,60	0,00
<b>ABA400 (B.II.2.a.2) Crediti v/Regione o Provincia Autonoma per mobilità attiva intraregionale)</b>	<b>0,00</b>	<b>0,00</b>
ABA400a (B.II.2.a.2.a) Crediti v/Regione o Provincia Autonoma per mobilità attiva intraregionale)	0,00	0,00
ABA400b (B.II.2.a.2.b) Crediti v/Azienda Zero per mobilità attiva intraregionale)	0,00	0,00
<b>ABA410 (B.II.2.a.3) Crediti v/Regione o Provincia Autonoma per mobilità attiva extraregionale)</b>	<b>0,00</b>	<b>0,00</b>
ABA410a (B.II.2.a.3.a) Crediti v/Regione o Provincia Autonoma per mobilità attiva extraregionale)	0,00	0,00
ABA410b (B.II.2.a.3.b) Crediti v/Azienda Zero per mobilità attiva extraregionale)	0,00	0,00
<b>ABA420 (B.II.2.a.4) Crediti v/Regione o Provincia Autonoma per acconto quota FSR)</b>	<b>0,00</b>	<b>0,00</b>
ABA420a (B.II.2.a.4.a) Crediti v/Regione o Provincia Autonoma per acconto quota FSR)	0,00	0,00
ABA420b (B.II.2.a.4.b) Crediti v/Azienda Zero per acconto quota FSR)	0,00	0,00
<b>ABA430 (B.II.2.a.5) Crediti v/Regione o Provincia Autonoma per finanziamento sanitario aggiuntivo corrente)</b>	<b>5.930.509,22</b>	<b>0,00</b>
ABA430a (B.II.2.a.5.a) Crediti v/Regione o Provincia Autonoma per finanziamento sanitario aggiuntivo corrente)	3.008.789,37	0,00
ABA430b (B.II.2.a.5.b) Crediti v/Azienda Zero per finanziamento sanitario aggiuntivo corrente LEA)	2.921.719,85	0,00
<b>ABA440 (B.II.2.a.6) Crediti v/Regione o Provincia Autonoma per finanziamento sanitario aggiuntivo corrente extra LEA)</b>	<b>0,00</b>	<b>0,00</b>
ABA440a (B.II.2.a.6.a) Crediti v/Regione o Provincia Autonoma per finanziamento sanitario aggiuntivo corrente extra LEA)	0,00	0,00
ABA440b (B.II.2.a.6.b) Crediti v/Azienda Zero per finanziamento sanitario aggiuntivo corrente extra LEA)	0,00	0,00
<b>ABA450 (B.II.2.a.7) Crediti v/Regione o Provincia Autonoma per spesa corrente - altro)</b>	<b>623.637,41</b>	<b>801.912,48</b>
ABA450a (B.II.2.a.7.a) Crediti v/Regione o Provincia Autonoma per spesa corrente - altro - GSA)	0,00	0,00
ABA450b (B.II.2.a.7.b) Crediti v/Azienda Zero per spesa corrente - altro)	271.585,84	151.600,87
ABA450c (B.II.2.a.7.c) Crediti v/Regione o Provincia Autonoma per spesa corrente - altro - NO GSA)	352.051,57	650.311,61
<b>ABA451 (B.II.2.a.8) Crediti v/Regione o Provincia Autonoma per spesa corrente - STP (ex D.lgs. 286/98))</b>	<b>105.538,76</b>	<b>0,00</b>
ABA451a (B.II.2.a.8.a) Crediti v/Regione o Provincia Autonoma per spesa corrente - STP (ex D.lgs. 286/98))	0,00	0,00
ABA451b (B.II.2.a.8.b) Crediti v/Azienda Zero per spesa corrente - STP (ex D.lgs. 286/98))	105.538,76	0,00
<b>ABA460 (B.II.2.a.9) Crediti v/Regione o Provincia Autonoma per ricerca)</b>	<b>0,00</b>	<b>0,00</b>
ABA460a (B.II.2.a.9.a) Crediti v/Regione o Provincia Autonoma per ricerca)	0,00	0,00
ABA460b (B.II.2.a.9.b) Crediti v/Azienda Zero per ricerca)	0,00	0,00
<b>ABA461 (B.II.2.a.10) Crediti v/Regione o Provincia Autonoma per mobilità attiva internazionale)</b>	<b>0,00</b>	<b>0,00</b>
ABA461a (B.II.2.a.10.a) Crediti v/Regione o Provincia Autonoma per mobilità attiva internazionale)	0,00	0,00
ABA461b (B.II.2.a.10.b) Crediti v/Azienda Zero per mobilità attiva internazionale)	0,00	0,00
<b>ABA470 (B.II.2.b) Crediti v/Regione o Provincia Autonoma per versamenti a patrimonio netto)</b>	<b>9.865.638,49</b>	<b>0,00</b>







REGIONE DEL VENETO

ANALISI  Consuntivo da TXT  
TEMPO  2019  
Source  TotalBeforeElim (Adjusted Base Data)  
MOVIMENTI  Valore Anno N

	Sanitario	Sociale
<b>ABA480 (B.II.2.b.1) Crediti v/Regione o Provincia Autonoma per finanziamenti per investimenti)</b>	9.865.638,49	0,00
ABA480a (B.II.2.b.1.a) Crediti v/Regione o Provincia Autonoma per finanziamenti per investimenti)	295.937,21	0,00
ABA480b (B.II.2.b.1.b) Crediti v/Azienda Zero per finanziamenti per investimenti)	1.021.418,07	0,00
ABA480c (B.II.2.b.1.c) Crediti v/Azienda Zero per finanziamenti per investimenti - altro)	8.548.283,21	0,00
ABA480d (B.II.2.b.1.d) Crediti v/Regione o Provincia Autonoma per finanziamenti per investimenti - NO G	0,00	0,00
<b>ABA490 (B.II.2.b.2) Crediti v/Regione o Provincia Autonoma per incremento fondo dotazione )</b>	0,00	0,00
ABA490a (B.II.2.b.2.a) Crediti v/Regione o Provincia Autonoma per incremento fondo dotazione)	0,00	0,00
ABA490b (B.II.2.b.2.b) Crediti v/Azienda Zero per incremento fondo )	0,00	0,00
<b>ABA500 (B.II.2.b.3) Crediti v/Regione o Provincia Autonoma per ripiano perdite)</b>	0,00	0,00
ABA500a (B.II.2.b.3.a) Crediti v/Regione o Provincia Autonoma per ripiano perdite)	0,00	0,00
ABA500b (B.II.2.b.3.b) Crediti v/Azienda Zero per ripiano perdite)	0,00	0,00
<b>ABA501 (B.II.2.b.4) Crediti v/Regione o Provincia Autonoma per anticipazione ripiano disavanzo prog</b>	0,00	0,00
ABA501a (B.II.2.b.4.a) Crediti v/Regione o Provincia Autonoma per anticipazione ripiano disavanzo progr	0,00	0,00
ABA501b (B.II.2.b.4.b) Crediti v/Azienda Zero per anticipazione ripiano disavanzo programmato dai Piani	0,00	0,00
<b>ABA510 (B.II.2.b.5) Crediti v/Regione per copertura debiti al 31/12/2005)</b>	0,00	0,00
ABA510a (B.II.2.b.5.a) Crediti v/Regione per copertura debiti al 31/12/2005)	0,00	0,00
ABA510b (B.II.2.b.5.b) Crediti v/Azienda Zero per copertura debiti al 31/12/2005)	0,00	0,00
<b>ABA520 (B.II.2.b.6) Crediti v/Regione o Provincia Autonoma per ricostituzione risorse da investimenti</b>	0,00	0,00
ABA520a (B.II.2.b.6.a) Crediti v/Regione o Provincia Autonoma per ricostituzione risorse da investimenti e	0,00	0,00
ABA520b (B.II.2.b.6.b) Crediti v/Azienda Zero per ricostituzione risorse da investimenti esercizi precedent	0,00	0,00
ABA521 (B.II.2.c) Crediti v/Regione o Provincia Autonoma per contributi L. 210/92 - NO GSA)	0,00	0,00
<b>ABA522 (B.II.2.d) Crediti v/Regione o Provincia Autonoma per contributi L. 210/92 - GSA)</b>	0,00	0,00
ABA522a (B.II.2.d.1) Crediti v/Regione o Provincia Autonoma per contributi L. 210/92 - GSA)	0,00	0,00
ABA522b (B.II.2.d.2) Crediti v/Azienda Zero per contributi L. 210/92)	0,00	0,00
ABA530 (B.II.3) Crediti v/Comuni)	327.903,30	470.309,40
<b>ABA540 (B.II.4) Crediti v/Aziende sanitarie pubbliche)</b>	1.885.372,62	18.092,16
<b>ABA550 (B.II.4.a) Crediti v/Aziende sanitarie pubbliche della Regione)</b>	1.247.781,50	18.092,16
ABA560 (B.II.4.a.1) Crediti v/Aziende sanitarie pubbliche della Regione - per mobilità in compensazione)	0,00	0,00
ABA570 (B.II.4.a.2) Crediti v/Aziende sanitarie pubbliche della Regione - per mobilità non in compensazione)	0,00	0,00
ABA580 (B.II.4.a.3) Crediti v/Aziende sanitarie pubbliche della Regione - per altre prestazioni)	1.247.781,50	18.092,16
ABA590 (B.II.4.b) Acconto quota FSR da distribuire)	0,00	0,00
ABA591 (B.II.4.c) Crediti v/Aziende sanitarie pubbliche della Regione per anticipazione ripiano disavanzo progr	0,00	0,00
ABA600 (B.II.4.d) Crediti v/Aziende sanitarie pubbliche Extraregione)	199.892,28	0,00
ABA601 (B.II.4.e) Crediti v/Aziende sanitarie pubbliche della Regione - per Contributi da Aziende sanitarie pub	437.698,84	0,00
<b>ABA610 (B.II.5) Crediti v/società partecipate e/o enti dipendenti della Regione)</b>	189.321,60	0,00
ABA620 (B.II.5.a) Crediti v/enti regionali)	19.595,39	0,00
ABA630 (B.II.5.b) Crediti v/sperimentazioni gestionali)	0,00	0,00
ABA640 (B.II.5.c) Crediti v/altre partecipate)	169.726,21	0,00
ABA650 (B.II.6) Crediti v/Erario)	15.467,29	0,00
<b>ABA660 (B.II.7) Crediti v/altri)</b>	11.753.021,99	4.827.435,04
<b>ABA670 (B.II.7.a) Crediti v/clienti privati)</b>	5.969.470,25	46.744,26
ABA670a (B.II.7.a.1) Crediti v/clienti privati)	11.690.583,93	46.744,26
ABA670b (B.II.7.a.2) F.do svalutazione crediti v/clienti privati)	5.721.113,68	0,00
ABA680 (B.II.7.b) Crediti v/gestioni liquidatorie)	0,00	0,00
ABA690 (B.II.7.c) Crediti v/altri soggetti pubblici)	4.226.371,03	4.780.690,78
ABA700 (B.II.7.d) Crediti v/altri soggetti pubblici per ricerca)	0,00	0,00
<b>ABA710 (B.II.7.e) Altri crediti diversi)</b>	1.557.180,71	0,00
<b>ABA711 (B.II.7.e.1) Altri crediti diversi)</b>	1.557.180,71	0,00
ABA711a (B.II.7.e.1.a) Altri Crediti diversi )	1.557.180,71	0,00
ABA711b (B.II.7.e.1.b) F.do svalutazione altri crediti diversi)	0,00	0,00
ABA712 (B.II.7.e.2) Note di credito da emettere (diverse))	0,00	0,00
<b>ABA713 (B.II.7.f) Altri Crediti verso erogatori (privati accreditati e convenzionati) di prestazioni sanitarie</b>	0,00	0,00
ABA714 (B.II.7.f.1) Altri Crediti verso erogatori (privati accreditati e convenzionati) di prestazioni sanitarie)	0,00	0,00
ABA715 (B.II.7.f.2) Note di credito da emettere (privati accreditati e convenzionati))	0,00	0,00
<b>ABA720 (B.III) ATTIVITA' FINANZIARIE CHE NON COSTITUISCONO IMMOBILIZZAZIONI)</b>	0,00	0,00
ABA730 (B.III.1) Partecipazioni che non costituiscono immobilizzazioni)	0,00	0,00
ABA740 (B.III.2) Altri titoli che non costituiscono immobilizzazioni)	0,00	0,00
<b>ABA750 (B.IV) DISPONIBILITA' LIQUIDE)</b>	99.685.498,18	4.226.646,54
ABA760 (B.IV.1) Cassa)	34.975,52	0,00
ABA770 (B.IV.2) Istituto Tesoriere)	99.616.120,15	4.226.646,54
ABA780 (B.IV.3) Tesoreria Unica)	0,00	0,00
ABA790 (B.IV.4) Conto corrente postale)	34.402,51	0,00
<b>ACZ999 (C) RATEI E RISCOINTI ATTIVI)</b>	226.788,36	924,58
<b>ACA000 (C.I) RATEI ATTIVI)</b>	7.650,02	0,00
ACA010 (C.I.1) Ratei attivi)	7.650,02	0,00
ACA020 (C.I.2) Ratei attivi v/Aziende sanitarie pubbliche della Regione)	0,00	0,00



REGIONE DEL VENETO

ANALISI  Consuntivo da TXT  
TEMPO  2019  
Source  TotalBeforeElim (Adjusted Base Data)  
MOVIMENTI  Valore Anno N

	Sanitario	Sociale
<b>ACA030 (C.II) RISCONTI ATTIVI</b>	219.138,34	924,58
ACA040 (C.II.1) Risconti attivi	219.138,34	924,58
ACA050 (C.II.2) Risconti attivi v/Aziende sanitarie pubbliche della Regione)	0,00	0,00
<b>ADZ999 (E) CONTI D'ORDINE</b>	180.171.835,55	4.367,35
ADA000 (E.I) CANONI DI LEASING ANCORA DA PAGARE)	0,00	0,00
ADA010 (E.II) DEPOSITI CAUZIONALI)	103.533,71	0,00
ADA020 (E.III) BENI IN COMODATO)	0,00	0,00
ADA021 (E.IV) CANONI DI PROJECT FINANCING ANCORA DA PAGARE)	138.032.118,17	0,00
ADA030 (E.V) ALTRI CONTI D'ORDINE)	42.036.183,67	4.367,35
<b>TP (TP (TOTALE PASSIVO))</b>	438.338.100,13	11.294.589,68
<b>PAZ999 (A) PATRIMONIO NETTO</b>	264.358.619,78	4.207.029,24
PAA000 (A.I) FONDO DI DOTAZIONE)	75.417.507,58	3.994.198,01
<b>PAA010 (A.II) FINANZIAMENTI PER INVESTIMENTI)</b>	184.001.625,54	237.540,54
PAA020 (A.II.1) Finanziamenti per beni di prima dotazione)	30.453.668,64	0,00
<b>PAA030 (A.II.2) Finanziamenti da Stato per investimenti)</b>	44.777.524,30	4.475,00
<b>PAA040 (A.II.2.a) Finanziamenti da Stato per investimenti - ex art. 20 legge 67/88)</b>	41.544.992,16	4.475,00
PAA040a (A.II.2.a.1) Finanziamenti da Stato per investimenti - ex art. 20 legge 67/88 - assegnazioni dirette)	0,00	0,00
PAA040b (A.II.2.a.2) Finanziamenti da Stato per investimenti - ex art. 20 legge 67/88 - trasferimenti tramite F	41.544.992,16	4.475,00
<b>PAA050 (A.II.2.b) Finanziamenti da Stato per investimenti - ricerca)</b>	0,00	0,00
PAA050a (A.II.2.b.1) Finanziamenti da Stato per investimenti - ricerca - assegnazioni dirette)	0,00	0,00
PAA050b (A.II.2.b.2) Finanziamenti da Stato per investimenti - ricerca - trasferimenti tramite Regione GSA -	0,00	0,00
<b>PAA060 (A.II.2.c) Finanziamenti da Stato per investimenti - altro)</b>	3.232.532,14	0,00
PAA060a (A.II.2.c.1) Finanziamenti da Stato per investimenti - altro - assegnazioni dirette)	0,00	0,00
PAA060b (A.II.2.c.2) Finanziamenti da Stato per investimenti - altro - trasferimenti tramite Regione GSA - Az	3.232.532,14	0,00
<b>PAA070 (A.II.3) Finanziamenti da Regione per investimenti)</b>	72.200.454,75	201.000,00
PAA070a (A.II.3.a) Finanziamenti da Regione - trasferimenti in c/capitale - GSA )	57.991.052,51	0,00
PAA070b (A.II.3.b) Finanziamenti da Azienda Zero - trasferimenti in c/capitale (extrafondo - A4)	0,00	0,00
PAA070c (A.II.3.c) Finanziamenti da Azienda Zero - altro)	8.505.532,38	0,00
PAA070d (A.II.3.d) Finanziamenti da Regione - trasferimenti in c/capitale - NO GSA)	5.703.869,86	201.000,00
PAA080 (A.II.4) Finanziamenti da altri soggetti pubblici per investimenti)	99.390,38	0,00
<b>PAA090 (A.II.5) Finanziamenti per investimenti da rettifica contributi in conto esercizio)</b>	36.470.587,47	32.065,54
PAA090a (A.II.5.a) Fin. per inv. da rettifica contributi in conto esercizio - da Regione - contributi FSR - Indistinta	35.240.863,79	4.588,46
PAA090b (A.II.5.b) Fin. per inv. da rettifica contributi in conto esercizio - da Regione - contributi FSR - Accentra	91.549,01	0,00
PAA090c (A.II.5.c) Fin. per inv. da rettifica contributi in conto esercizio - da altri Enti pubblici - Extrafondo - PER	179.502,61	1.831,32
PAA090d (A.II.5.d) Fin. per inv. da rettifica contributi in conto esercizio - da altri Enti pubblici - NO PERIMETRO	9.713,55	24.085,37
PAA090e (A.II.5.e) Fin. per inv. da rettifica contributi in conto esercizio - da Privati)	948.958,51	1.560,39
PAA100 (A.III) RISERVE DA DONAZIONI E LASCITI VINCOLATI AD INVESTIMENTI)	1.855.375,43	4.825,07
<b>PAA110 (A.IV) ALTRE RISERVE)</b>	2.427.259,83	0,00
PAA120 (A.IV.1) Riserve da rivalutazioni)	0,00	0,00
PAA130 (A.IV.2) Riserve da plusvalenze da reinvestire)	0,00	0,00
PAA140 (A.IV.3) Contributi da reinvestire)	0,00	0,00
PAA150 (A.IV.4) Riserve da utili di esercizio destinati ad investimenti)	2.427.259,83	0,00
PAA160 (A.IV.5) Riserve diverse)	0,00	0,00
<b>PAA170 (A.V) CONTRIBUTI PER RIPIANO PERDITE)</b>	0,00	0,00
PAA180 (A.V.1) Contributi per copertura debiti al 31/12/2005)	0,00	0,00
PAA190 (A.V.2) Contributi per ricostituzione risorse da investimenti esercizi precedenti)	0,00	0,00
PAA200 (A.V.3) Altro)	0,00	0,00
PAA210 (A.VI) UTILI (PERDITE) PORTATI A NUOVO)	0,00	-29.534,38
PAA220 (A.VII) UTILE (PERDITA) D'ESERCIZIO)	656.851,40	0,00
<b>PBZ999 (B) FONDI PER RISCHI E ONERI)</b>	59.612.977,91	1.082.726,83
PBA000 (B.I) FONDI PER IMPOSTE, ANCHE DIFFERITE)	1.150.313,29	1.863,54
<b>PBA010 (B.II) FONDI PER RISCHI)</b>	29.388.771,99	0,00
PBA020 (B.II.1) Fondo rischi per cause civili ed oneri processuali)	4.532.072,24	0,00
PBA030 (B.II.2) Fondo rischi per contenzioso personale dipendente)	875.916,99	0,00
PBA040 (B.II.3) Fondo rischi connessi all'acquisto di prestazioni sanitarie da privato)	0,00	0,00
PBA050 (B.II.4) Fondo rischi per copertura diretta dei rischi (autoassicurazione))	21.812.366,84	0,00
PBA051 (B.II.5) Fondo rischi per franchigia assicurativa)	0,00	0,00
PBA052 (B.II.6) Fondo rischi per interessi di mora)	0,00	0,00
PBA060 (B.II.7) Altri fondi rischi)	2.168.415,92	0,00
<b>PBA070 (B.III) FONDI DA DISTRIBUIRE)</b>	0,00	0,00
<b>PBA080 (B.III.1) FSR indistinto da distribuire)</b>	0,00	0,00
PBA080a (B.III.1.a) FSR indistinto da distribuire - LEA)	0,00	0,00
PBA080b (B.III.1.b) FSR indistinto da distribuire - ACCENTRATA)	0,00	0,00
PBA090 (B.III.2) FSR vincolato da distribuire)	0,00	0,00
PBA100 (B.III.3) Fondo per ripiano disavanzi pregressi)	0,00	0,00
PBA110 (B.III.4) Fondo finanziamento sanitario aggiuntivo corrente LEA)	0,00	0,00



REGIONE DEL VENETO

ANALISI  Consuntivo da TXT  
TEMPO  2019  
Source  TotalBeforeElim (Adjusted Base Data)  
MOVIMENTI  Valore Anno N

	Sanitario	Sociale
PBA120 (B.III.5) Fondo finanziamento sanitario aggiuntivo corrente extra LEA)	0,00	0,00
PBA130 (B.III.6) Fondo finanziamento per ricerca)	0,00	0,00
PBA140 (B.III.7) Fondo finanziamento per investimenti)	0,00	0,00
PBA141 (B.III.8) Fondo finanziamento sanitario aggiuntivo corrente (extra fondo) - Risorse aggiuntive da bilancio	0,00	0,00
<b>PBA150 (B.IV) QUOTE INUTILIZZATE CONTRIBUTI)</b>	15.669.503,74	1.068.661,45
PBA151 (B.IV.1) Quote inutilizzate contributi da Regione o Prov. Aut. per quota F.S. indistinto finalizzato)	3.988.662,06	0,00
PBA160 (B.IV.2) Quote inutilizzate contributi da Regione o Prov. Aut. per quota F.S. vincolato)	53.076,94	31.404,80
<b>PBA170 (B.IV.3) Quote inutilizzate contributi vincolati da soggetti pubblici (extra fondo)</b>	10.546.448,58	1.016.371,75
PBA170a (B.IV.3.a) Quote inutilizzate contributi vincolati da soggetti pubblici (extra fondo) - PERIMETRO SANITARIO)	9.703.569,22	0,00
PBA170b (B.IV.3.b) Quote inutilizzate contributi vincolati da soggetti pubblici (extra fondo) - NO PERIMETRO SANITARIO)	842.879,36	1.016.371,75
PBA180 (B.IV.4) Quote inutilizzate contributi per ricerca)	0,00	0,00
PBA190 (B.IV.5) Quote inutilizzate contributi vincolati da privati)	1.081.316,16	20.884,90
<b>PBA200 (B.V) ALTRI FONDI PER ONERI E SPESE)</b>	13.404.388,89	12.201,84
PBA210 (B.V.1) Fondi integrativi pensione)	0,00	0,00
<b>PBA220 (B.V.2) Fondi rinnovi contrattuali)</b>	9.743.202,15	12.201,84
PBA230 (B.V.2.a) Fondo rinnovi contrattuali personale dipendente )	4.024.307,00	12.201,84
PBA240 (B.V.2.b) Fondo rinnovi convenzioni MMG/PLS/MCA)	5.221.270,83	0,00
PBA250 (B.V.2.c) Fondo rinnovi convenzioni medici Sumai)	497.624,32	0,00
PBA260 (B.V.3) Altri fondi per oneri e spese)	2.727.595,15	0,00
PBA270 (B.V.4) Altri Fondi incentivi funzioni tecniche Art. 113 D.Lgs 50/2016)	933.591,59	0,00
<b>PCZ999 (C) TRATTAMENTO FINE RAPPORTO)</b>	2.793.208,60	0,00
PCA000 (C.I) FONDO PER PREMI OPEROSITA' MEDICI SUMAI)	2.793.208,60	0,00
PCA010 (C.II) FONDO PER TRATTAMENTO DI FINE RAPPORTO DIPENDENTI)	0,00	0,00
PCA020 (C.III) FONDO PER TRATTAMENTI DI QUIESCENZA E SIMILI)	0,00	0,00
<b>PDZ999 (D) DEBITI)</b>	111.222.701,37	5.991.072,11
PDA000 (D.I) DEBITI PER MUTUI PASSIVI)	102.614,71	0,00
<b>PDA010 (D.II) DEBITI V/STATO)</b>	0,00	0,00
PDA020 (D.II.1) Debiti v/Stato per mobilità passiva extraregionale)	0,00	0,00
PDA030 (D.II.2) Debiti v/Stato per mobilità passiva internazionale)	0,00	0,00
PDA040 (D.II.3) Acconto quota FSR v/Stato)	0,00	0,00
PDA050 (D.II.4) Debiti v/Stato per restituzione finanziamenti - per ricerca)	0,00	0,00
PDA060 (D.II.5) Altri debiti v/Stato)	0,00	0,00
<b>PDA070 (D.III) DEBITI V/REGIONE O PROVINCIA AUTONOMA)</b>	129.843,59	0,00
<b>PDA080 (D.III.1) Debiti v/Regione o Provincia Autonoma per finanziamenti - GSA)</b>	110.235,07	0,00
PDA080a (D.III.1) Debiti v/Regione o Provincia Autonoma per finanziamenti - GSA)	0,00	0,00
PDA080b (D.III.1.b) Debiti v/Azienda Zero per finanziamenti)	110.235,07	0,00
PDA081 (D.III.2) Debiti v/Regione o Provincia Autonoma per finanziamenti - NO GSA)	0,00	0,00
<b>PDA090 (D.III.3) Debiti v/Regione o Provincia Autonoma per mobilità passiva intraregionale)</b>	0,00	0,00
PDA090a (D.III.3.a) Debiti v/Regione o Provincia Autonoma per mobilità passiva intraregionale)	0,00	0,00
PDA090b (D.III.3.b) Debiti v/Azienda Zero per mobilità passiva intraregionale)	0,00	0,00
<b>PDA100 (D.III.4) Debiti v/Regione o Provincia Autonoma per mobilità passiva extraregionale)</b>	0,00	0,00
PDA100a (D.III.4.a) Debiti v/Regione o Provincia Autonoma per mobilità passiva extraregionale)	0,00	0,00
PDA100b (D.III.4.b) Debiti v/Azienda Zero per mobilità passiva extraregionale)	0,00	0,00
<b>PDA101 (D.III.5) Debiti v/Regione o Provincia Autonoma per mobilità passiva internazionale)</b>	0,00	0,00
PDA101a (D.III.5.a) Debiti v/Regione o Provincia Autonoma per mobilità passiva internazionale)	0,00	0,00
PDA101b (D.III.5.b) Debiti v/Azienda Zero per mobilità passiva internazionale)	0,00	0,00
<b>PDA110 (D.III.6) Acconto quota FSR da Regione o Provincia Autonoma)</b>	0,00	0,00
PDA110a (D.III.6.a) Acconto quota FSR da Regione o Provincia Autonoma)	0,00	0,00
PDA110b (D.III.6.b) Acconto quota FSR da Azienda Zero)	0,00	0,00
<b>PDA111 (D.III.7) Acconto da Regione o Provincia Autonoma per anticipazione ripiano disavanzo programmi)</b>	0,00	0,00
PDA111a (D.III.7.a) Acconto da Regione o Provincia Autonoma per anticipazione ripiano disavanzo programmi)	0,00	0,00
PDA111b (D.III.7.b) Acconto da Azienda Zero per anticipazione ripiano disavanzo programmato dai Piani aziendali)	0,00	0,00
PDA112 (D.III.8) Debiti v/Regione o Provincia Autonoma per contributi L. 210/92 - NO GSA)	0,00	0,00
<b>PDA120 (D.III.9) Altri debiti v/Regione o Provincia Autonoma - GSA)</b>	11.775,70	0,00
PDA120a (D.III.9.a) Altri debiti v/Regione o Provincia Autonoma - GSA)	0,00	0,00
PDA120b (D.III.9.b) Altri debiti v/Azienda Zero)	11.775,70	0,00
PDA121 (D.III.10) Altri debiti v/Regione o Provincia Autonoma - NO GSA)	7.832,82	0,00
PDA130 (D.IV) DEBITI V/COMUNI)	1.866.149,26	1.571.755,59
<b>PDA140 (D.V) DEBITI V/AZIENDE SANITARIE PUBBLICHE)</b>	4.041.820,03	16.148,89
<b>PDA150 (D.V.1) Debiti v/Aziende sanitarie pubbliche della Regione)</b>	3.988.638,24	16.148,89
PDA160 (D.V.1.a) Debiti v/Aziende sanitarie pubbliche della Regione - per quota FSR)	0,00	0,00
PDA170 (D.V.1.b) Debiti v/Aziende sanitarie pubbliche della Regione - per finanziamento sanitario aggiuntivo corrente LEA)	0,00	0,00
PDA180 (D.V.1.c) Debiti v/Aziende sanitarie pubbliche della Regione - per finanziamento sanitario aggiuntivo corrente extra LEA)	0,00	0,00
PDA190 (D.V.1.d) Debiti v/Aziende sanitarie pubbliche della Regione - per mobilità in compensazione)	0,00	0,00
PDA200 (D.V.1.e) Debiti v/Aziende sanitarie pubbliche della Regione - per mobilità non in compensazione)	0,00	0,00



REGIONE DEL VENETO

ANALISI  Consuntivo da TXT  
TEMPO  2019  
Source  TotalBeforeElim (Adjusted Base Data)  
MOVIMENTI  Valore Anno N

	Sanitario	Sociale
PDA210 (D.V.1.f) Debiti v/Aziende sanitarie pubbliche della Regione - per altre prestazioni)	3.988.638,24	16.148,89
PDA211 (D.V.1.g) Debiti v/Aziende sanitarie pubbliche della Regione - altre prestazioni per STP)	0,00	0,00
PDA212 (D.V.1.h) Debiti v/Aziende sanitarie pubbliche della Regione - per Contributi da Aziende sanitarie pub	0,00	0,00
PDA213 (D.V.1.i) Debiti v/Aziende sanitarie pubbliche della Regione - per contributi L. 210/92 )	0,00	0,00
PDA220 (D.V.2) Debiti v/Aziende sanitarie pubbliche Extraregione )	53.181,79	0,00
<b>PDA230 (D.V.3) Debiti v/Aziende sanitarie pubbliche della Regione per versamenti c/patrimonio netto)</b>	0,00	0,00
PDA231 (D.V.3.a) Debiti v/Aziende sanitarie pubbliche della Regione per versamenti c/patrimonio netto - finan	0,00	0,00
PDA232 (D.V.3.b) Debiti v/Aziende sanitarie pubbliche della Regione per versamenti c/patrimonio netto - incre	0,00	0,00
PDA233 (D.V.3.c) Debiti v/Aziende sanitarie pubbliche della Regione per versamenti c/patrimonio netto - ripian	0,00	0,00
PDA234 (D.V.3.d) Debiti v/Aziende sanitarie pubbliche della Regione per anticipazione ripiano disavanzo progr	0,00	0,00
PDA235 (D.V.3.e) Debiti v/Aziende sanitarie pubbliche della Regione per versamenti c/patrimonio netto - altro)	0,00	0,00
<b>PDA240 (D.VI) DEBITI V/ SOCIETA' PARTECIPATE E/O ENTI DIPENDENTI DELLA REGIONE)</b>	7.580,81	0,00
PDA250 (D.VI.1) Debiti v/enti regionali)	7.580,81	0,00
PDA260 (D.VI.2) Debiti v/sperimentazioni gestionali)	0,00	0,00
PDA270 (D.VI.3) Debiti v/altre partecipate)	0,00	0,00
<b>PDA280 (D.VII) DEBITI V/FORNITORI)</b>	55.426.794,00	1.660.999,07
<b>PDA290 (D.VII.1) Debiti verso erogatori (privati accreditati e convenzionati) di prestazioni sanitarie )</b>	14.653.901,10	0,00
PDA291 (D.VII.1.a) Debiti verso erogatori (privati accreditati e convenzionati) di prestazioni sanitarie)	14.658.731,96	0,00
PDA292 (D.VII.1.b) Note di credito da ricevere (privati accreditati e convenzionati))	-4.830,86	0,00
<b>PDA300 (D.VII.2) Debiti verso altri fornitori)</b>	40.772.892,90	1.660.999,07
PDA301 (D.VII.2.a) Debiti verso altri fornitori)	43.989.651,62	1.665.159,74
PDA302 (D.VII.2.b) Note di credito da ricevere (altri fornitori))	-3.216.758,72	-4.160,67
PDA310 (D.VIII) DEBITI V/ISTITUTO TESORIERE)	14.087,61	0,00
PDA320 (D.IX) DEBITI TRIBUTARI)	8.924.311,36	115.389,24
PDA330 (D.X) DEBITI V/ISTITUTI PREVIDENZIALI, ASSISTENZIALI E SICUREZZA SOCIALE)	14.295.083,56	180.202,89
<b>PDA340 (D.XI) DEBITI V/ALTRI)</b>	26.414.416,44	2.446.576,43
PDA350 (D.XI.1) Debiti v/altri finanziatori)	0,00	0,00
PDA360 (D.XI.2) Debiti v/dipendenti)	14.551.760,06	78.684,02
PDA370 (D.XI.3) Debiti v/gestioni liquidatorie)	0,00	0,00
<b>PDA380 (D.XI.4) Altri debiti diversi)</b>	11.862.656,38	2.367.892,41
PDA380a (D.XI.4.a) Altri debiti diversi verso altri soggetti pubblici)	10.567.340,84	2.252.834,77
PDA380b (D.XI.4.b) Altri debiti diversi)	1.295.315,54	115.057,64
<b>PEZ999 (E) RATEI E RISCONTI PASSIVI)</b>	350.592,47	13.761,50
<b>PEA000 (E.I) RATEI PASSIVI)</b>	41.640,01	0,00
PEA010 (E.I.1) Ratei passivi)	41.640,01	0,00
PEA020 (E.I.2) Ratei passivi v/Aziende sanitarie pubbliche della Regione)	0,00	0,00
<b>PEA030 (E.II) RISCONTI PASSIVI)</b>	308.952,46	13.761,50
PEA040 (E.II.1) Risconti passivi)	308.952,46	13.761,50
PEA050 (E.II.2) Risconti passivi v/Aziende sanitarie pubbliche della Regione)	0,00	0,00
PEA060 (E.II.3) Risconti passivi - in attuazione dell'art.79, comma 1 sexies lettera c), del D.L. 112/2008, convertit	0,00	0,00
<b>PFZ999 (G) CONTI D'ORDINE)</b>	180.171.835,55	4.367,35
PFA000 (G.I) CANONI DI LEASING ANCORA DA PAGARE)	0,00	0,00
PFA010 (G.II) DEPOSITI CAUZIONALI)	103.533,71	0,00
PFA020 (G.III) BENI IN COMODATO)	0,00	0,00
PFA021 (G.IV) CANONI DI PROJECT FINANCING ANCORA DA PAGARE)	138.032.118,17	0,00
PFA030 (G.V) ALTRI CONTI D'ORDINE)	42.036.183,67	4.367,35